



Taller de necesidades de información estadística

Mesa de Estadística de Economía Cultural y Creativa (PEN 2023 – 2027)

Abril 2025

Agenda

1. Ingreso de asistentes (8:00 am – 8:15 am)
2. Contexto de las necesidades de información estadística (8:15 am – 8:30 am)
3. Taller práctico: necesidades de información estadística (8:30 am – 10:00 am)
4. Receso (10:00 am – 10:15 am)
5. Caracterización demandas de información (F2) (10:15 am – 10:30 am)
6. Compromisos (10:30 am – 10:40 am)

Formulario de asistencia





¿Qué es una necesidad de información estadística?

Datos, hechos o resultados estadísticos requeridos para atender políticas públicas, programas o proyectos (Publicos o Privados).



Contexto de las necesidades de información estadística

Necesidades de información estadística insatisfechas identificadas en la Secretaría de Cultura Recreación y Deporte (13)

Necesidades de información

Conocer los comportamientos relacionados con los derechos y deberes de los ciudadanos de Bogotá en cuanto a temas de seguridad, que facilite identificar las barreras para las denuncias.

Continuidad de la Cuenta Satélite de Economía, Cultural y Creativa de Bogotá (CSECCB).

Oportunidad, disponibilidad y desagregación del impuesto de renta y complementarios por ciudad de la información DIAN para la construcción de la Cuenta Satélite de Economía, Cultural y Creativa de Bogotá (CSECCB).

Oportunidad, disponibilidad y desagregación del impuesto ICA para la construcción de la Cuenta Satélite de Economía, Cultural y Creativa de Bogotá (CSECCB).

Oportunidad, disponibilidad y desagregación del recaudo por derechos de autor de ACTORES, SAYCO, ACINPRO, EGEDA para la construcción de la Cuenta Satélite de Economía, Cultural y Creativa de Bogotá (CSECCB).

Oportunidad, disponibilidad y desagregación del Portal Único de Ley de Espectáculos Públicos; Información de cinematografía con información de aforos y boletería de los eventos que les aplica y no la contribución LEP para la construcción de la Cuenta Satélite de Economía, Cultural y Creativa de Bogotá (CSECCB).

Oportunidad, disponibilidad y desagregación del valor de Inversión extranjera directa Invest in Bogotá desagregada para el sector para la construcción de la Cuenta Satélite de Economía, Cultural y Creativa de Bogotá (CSECCB).

Oportunidad, disponibilidad y desagregación la Encuesta Mundial de Valores - Colombia para el análisis complementario de la Cuenta Satélite de Economía, Cultural y Creativa de Bogotá (CSECCB).

Necesidades de información estadística insatisfechas identificadas en la Secretaría de Cultura Recreación y Deporte (13)

Necesidades de información

Oportunidad, disponibilidad y desagregación del valor de gasto público en Cultura para la construcción de la Cuenta Satélite de Economía, Cultural y Creativa de Bogotá (CSECCB).

Continuidad y actualización de la Encuesta de Consumo Cultural.

Aumentar la representatividad del sector cultural en la Gran Encuesta Integrada de Hogares (GEIH).

Disponibilidad de la información georreferenciada recopilada de las encuestas e instrumentos realizados en general.

Indicadores globales/estandarizados/mínimos para la medición de eventos culturales.

Necesidades de información estadística insatisfechas identificadas en Artesanías de Colombia (6)

Necesidades de información

Conocer la información que maneja el Ministerio de Cultura para homologar con el RUAC.

Validar la identificación del usuario registrado en el RUAC con la Registraduría del Estado Civil.

Validar la identificación de los usuarios extranjeros residentes en Colombia registrados en el RUAC con Migración Colombia.

Conocer los datos de artesanos registrados en las gobernaciones para la homologación al diseño conceptual y metodológico del RUAC.

Conocer los datos de artesanos registrados en los municipios para la homologación al diseño conceptual y metodológico del RUAC.

Conocer los parámetros de la cuenta satélite de cultura. Artesanías no esta incluido en el sector Artes y Patrimonio – DANE.

Necesidades de información estadística insatisfechas identificadas en el Ministerio de las Culturas

Necesidades de información

Ampliar la medición sobre las personas que desempeñan oficios culturales y/o labores en las actividades propias de las economías culturales y creativas y de las economías populares y comunitarias.

Medición de las asociaciones, agrupaciones u otras formas de organización que ejercen dentro del sector cultural y creativo.

Financiamiento y sostenibilidad de los proyectos y empresas de las economías culturales y creativas.

Diseñar y aplicar instrumentos que midan la contribución de las culturas, saberes y prácticas en la conservación de la biodiversidad, así como la medición del aprovechamiento productivo de la biodiversidad.

Medición del impacto social de las economías culturales y creativas en torno a mejorar la cohesión social.



Taller de necesidades de información estadística

Validación de las necesidades de información no satisfecha del sector Cultura

Objetivo del taller



Validar con los miembros de la mesa estadísticas de economía cultural y creatividad , que el listado de 24 necesidades de información insatisfecha pendientes por satisfacer, se encuentren vigentes, satisfechas o se les deba hacer algún ajuste, por actualización o cambios en la normatividad.



Revisar y proponer, si los miembros de la mesa lo consideran necesario, nuevas necesidades de información estadística insatisfecha.

Indicaciones para el ejercicio práctico

El ejercicio se divide en cinco momentos:

01. Conformación de grupos de trabajo y entrega de materiales

 5 minutos


02. Validación de las necesidades de información insatisfechas del sector

 30 minutos

03. Construcción de indicadores de nuevas necesidades de información insatisfechas e identificar cuál entidad hace la solicitud de la necesidad

 10 minutos

04. Discusión y concertación de las necesidades de información propuestas

 40 minutos

05. Síntesis y conclusión de las necesidades de información insatisfechas

 10 minutos

Desarrollo del ejercicio práctico

1

Conformación de grupos de trabajo: el grupo estará conformado por 5 miembros.

3

Clasificación de necesidades: los miembros del grupo clasificarán en un tablero las necesidades en tres posibles estados: **necesidad vigente y se mantiene; necesidad vigente, pero se debe reformular; necesidad no vigente.**

2

Validación de las necesidades: cada grupo recibirá impresas las necesidades de información insatisfechas del sector. (Una necesidad por tarjeta, 24 necesidades por grupo).

4

Elaboración de necesidades nuevas: los miembros del grupo revisarán el listado de necesidades del sector y si lo consideran necesario incluirán necesidades redactando el indicador en ese momento para proponérselo a la mesa en la socialización. Previo a la socialización se debe ubicar en el tablero en el espacio **nueva necesidad de información, aclarando en la parte inferior cuál o cuáles entidades la plantean.**

Desarrollo del ejercicio práctico

5

Socialización de información por grupo: un representante de cada grupo socializa a los otros grupos su propuesta de necesidades.

Es importante que los grupos del auditorio tomen apuntes para que después se pueda discutir y concertar cuales son las propuestas que acepta la mesa.

6

Discusión y concertación de los socializado: luego de la socialización, el moderador dará la palabra a los miembros de la mesa para discutir y concertar las necesidades de información que se excluyen o incluyen, si es el caso.

7

Conclusión y síntesis: por último, el moderador, consolida y hace síntesis de las necesidades de información insatisfechas resultantes del ejercicio.

Tablero de necesidades de información



Necesidades de información estadística

	Grupo	Grupo
Vigente y se mantiene		
Vigente, pero se debe reformular		
No se encuentra vigente		
Nuevas demandas de información		

Caracterización de necesidades de información

Formulario F2. Necesidades de información estadística no satisfecha

Objetivos

- Identificar las necesidades de información de las entidades del SEN y de otros usuarios estratégicos
- Facilitar la caracterización de la demanda de información no satisfecha identificada por la entidad o por el usuario

El formulario consta de tres módulos:

Módulo A	Identificación de la entidad encuestada, dependencia y funcionarios que hacen el requerimiento de información no satisfecha
Módulo B	Caracterización de los requerimientos de información estadística no satisfecha
Módulo C	Observaciones, para clarificar aspectos que se presenten en el desarrollo del cuestionario

Formulario F2. Necesidades de información estadística no satisfecha



F2. DEMANDAS DE INFORMACIÓN ESTADÍSTICA NO SATISFECHA

CÓDIGO
VERSIÓN:

Objetivo: Identificar y caracterizar las necesidades de información estadística no satisfechas del SEN

MÓDULO A. DATOS DEL SOLICITANTE

Área temática	Sociodemográfica	
Tema principal	Educación, Ciencia, Tecnología E Innovación	
Tema Compartido		
Entidad que realiza el requerimiento	1	Nombre de la entidad:
	2	Dependencia:
	3	Nombre del jefe de la dependencia:
	4	Correo electrónico:
	5	Teléfono:
Persona que realiza el requerimiento	6	Nombre
	7	Cargo:
	8	Correo electrónico:
	9	Teléfono:

Formulario F2. Necesidades de información estadística no satisfecha

MÓDULO B. DETECCIÓN Y ANÁLISIS DE REQUERIMIENTOS											
1	<p>¿Cuál es el indicador o requerimiento de información estadística?</p> <p>_____</p> <p>_____</p>										
2	<p>¿Qué tipo de requerimiento es?</p> <table style="width: 100%; border-collapse: collapse;"> <tr> <td style="width: 60%;">a) Agregado estadístico o indicador (tasas, índices, porcentajes, totales, etc)</td> <td style="text-align: center;">1 <input type="checkbox"/></td> </tr> <tr> <td>b) Ampliación de cobertura geográfica</td> <td style="text-align: center;">1 <input type="checkbox"/></td> </tr> <tr> <td>c) Ampliación de cobertura temática</td> <td style="text-align: center;">1 <input type="checkbox"/></td> </tr> <tr> <td>d) Ajustes en la frecuencia de difusión de los resultados</td> <td style="text-align: center;">1 <input type="checkbox"/></td> </tr> <tr> <td>e) Otro ¿Cuál? _____</td> <td style="text-align: center;">1 <input type="checkbox"/></td> </tr> </table>	a) Agregado estadístico o indicador (tasas, índices, porcentajes, totales, etc)	1 <input type="checkbox"/>	b) Ampliación de cobertura geográfica	1 <input type="checkbox"/>	c) Ampliación de cobertura temática	1 <input type="checkbox"/>	d) Ajustes en la frecuencia de difusión de los resultados	1 <input type="checkbox"/>	e) Otro ¿Cuál? _____	1 <input type="checkbox"/>
a) Agregado estadístico o indicador (tasas, índices, porcentajes, totales, etc)	1 <input type="checkbox"/>										
b) Ampliación de cobertura geográfica	1 <input type="checkbox"/>										
c) Ampliación de cobertura temática	1 <input type="checkbox"/>										
d) Ajustes en la frecuencia de difusión de los resultados	1 <input type="checkbox"/>										
e) Otro ¿Cuál? _____	1 <input type="checkbox"/>										
3	<p>Haga una descripción general de la información que requiere</p> <p>_____</p> <p>_____</p> <p>_____</p> <p>_____</p> <p>_____</p>										
4	<p>¿Qué variables necesita para suplir el requerimiento?</p> <table style="width: 100%; border-collapse: collapse;"> <tr> <td style="width: 50%;">1) _____</td> <td style="width: 50%;">6) _____</td> </tr> <tr> <td>2) _____</td> <td>7) _____</td> </tr> <tr> <td>3) _____</td> <td>8) _____</td> </tr> <tr> <td>4) _____</td> <td>9) _____</td> </tr> <tr> <td>5) _____</td> <td>10) _____</td> </tr> </table>	1) _____	6) _____	2) _____	7) _____	3) _____	8) _____	4) _____	9) _____	5) _____	10) _____
1) _____	6) _____										
2) _____	7) _____										
3) _____	8) _____										
4) _____	9) _____										
5) _____	10) _____										

Formulario F2. Necesidades de información estadística no satisfecha

<p>¿Para qué se utiliza información estadística requerida?</p>																					
5	<p>a) Análisis de contexto <table border="1" style="display: inline-table; vertical-align: middle;"><tr><td>1</td><td></td></tr></table></p> <p>b) Producción de estadísticas <table border="1" style="display: inline-table; vertical-align: middle;"><tr><td>1</td><td></td></tr></table></p> <p>c) Diseño, formulación o seguimiento de políticas <table border="1" style="display: inline-table; vertical-align: middle;"><tr><td>1</td><td></td></tr></table></p> <p>d) Reportes internacionales <table border="1" style="display: inline-table; vertical-align: middle;"><tr><td>1</td><td></td></tr></table></p> <p>e) Otro ¿Cuál? _____ <table border="1" style="display: inline-table; vertical-align: middle;"><tr><td>1</td><td></td></tr></table></p>	1		1		1		1		1											
1																					
1																					
1																					
1																					
1																					
<p>¿Cuáles podrían ser los usuarios principales de la información solicitada?</p>																					
6	<p>a) Organismos de control <table border="1" style="display: inline-table; vertical-align: middle;"><tr><td>1</td><td></td></tr></table> ¿Cuál(es)? _____</p> <p>b) Ministerios <table border="1" style="display: inline-table; vertical-align: middle;"><tr><td>1</td><td></td></tr></table> ¿Cuál(es)? _____</p> <p>c) Otras entidades del orden nacional <table border="1" style="display: inline-table; vertical-align: middle;"><tr><td>1</td><td></td></tr></table> ¿Cuál(es)? _____</p> <p>d) Entidades de orden territorial <table border="1" style="display: inline-table; vertical-align: middle;"><tr><td>1</td><td></td></tr></table> ¿Cuál(es)? _____</p> <p>e) Organismos internacionales <table border="1" style="display: inline-table; vertical-align: middle;"><tr><td>1</td><td></td></tr></table> ¿Cuál(es)? _____</p> <p>f) Entidades privadas <table border="1" style="display: inline-table; vertical-align: middle;"><tr><td>1</td><td></td></tr></table> ¿Cuál(es)? _____</p> <p>g) Universidades <table border="1" style="display: inline-table; vertical-align: middle;"><tr><td>1</td><td></td></tr></table> ¿Cuál(es)? _____</p> <p>h) Público en general <table border="1" style="display: inline-table; vertical-align: middle;"><tr><td>1</td><td></td></tr></table></p> <p>i) No sabe <table border="1" style="display: inline-table; vertical-align: middle;"><tr><td>2</td><td></td></tr></table></p>	1		1		1		1		1		1		1		1		2			
1																					
1																					
1																					
1																					
1																					
1																					
1																					
1																					
2																					
<p>¿La información solicitada responde a requerimientos generados por alguna de las siguientes normas?</p> <p style="text-align: right;">Describe el requerimiento que precisa la norma:</p>																					
7	<p>a) Constitución Política <table border="1" style="display: inline-table; vertical-align: middle;"><tr><td>1</td><td></td></tr></table> _____</p> <p>b) Ley <table border="1" style="display: inline-table; vertical-align: middle;"><tr><td>1</td><td></td></tr></table> _____</p> <p>c) Decreto (Nacional, departamental, etc.) <table border="1" style="display: inline-table; vertical-align: middle;"><tr><td>1</td><td></td></tr></table> _____</p> <p>d) Otra (Resolución, ordenanza, acuerdo) <table border="1" style="display: inline-table; vertical-align: middle;"><tr><td>1</td><td></td></tr></table> _____</p> <p>e) Ninguna <table border="1" style="display: inline-table; vertical-align: middle;"><tr><td>2</td><td></td></tr></table></p>	1		1		1		1		2											
1																					
1																					
1																					
1																					
2																					
<p>¿La información solicitada responde a alguno de los siguientes requerimientos?</p> <p style="text-align: right;">Describe el requerimiento que se precisa:</p>																					
8	<p>a) Plan Nacional de Desarrollo <table border="1" style="display: inline-table; vertical-align: middle;"><tr><td>1</td><td></td></tr></table> _____</p> <p>b) Cuentas económicas y macroeconómicas <table border="1" style="display: inline-table; vertical-align: middle;"><tr><td>1</td><td></td></tr></table> _____</p> <p>c) Plan Sectorial, Territorial o CONPES <table border="1" style="display: inline-table; vertical-align: middle;"><tr><td>1</td><td></td></tr></table> _____</p> <p>d) Objetivos de Desarrollo Sostenible (ODS) <table border="1" style="display: inline-table; vertical-align: middle;"><tr><td>1</td><td></td></tr></table> ¿Cuál es el número del Objetivo? <table border="1" style="display: inline-table; vertical-align: middle;"><tr><td></td><td></td></tr></table> ¿Cuál es el número del Indicador? <table border="1" style="display: inline-table; vertical-align: middle;"><tr><td></td><td></td></tr></table></p> <p>e) Organización para la Cooperación y el Desarrollo Económicos (OCDE) <table border="1" style="display: inline-table; vertical-align: middle;"><tr><td>1</td><td></td></tr></table> _____</p> <p>f) Otros compromisos internacionales <table border="1" style="display: inline-table; vertical-align: middle;"><tr><td>1</td><td></td></tr></table> _____</p> <p>g) Otro(s) <table border="1" style="display: inline-table; vertical-align: middle;"><tr><td>1</td><td></td></tr></table> _____</p> <p>h) Ninguna <table border="1" style="display: inline-table; vertical-align: middle;"><tr><td>2</td><td></td></tr></table></p>	1		1		1		1						1		1		1		2	
1																					
1																					
1																					
1																					
1																					
1																					
1																					
2																					
<p>Indique cuál entidad considera que debe producir la información requerida:</p>																					
9	<p>a) DANE <table border="1" style="display: inline-table; vertical-align: middle;"><tr><td>1</td><td></td></tr></table></p> <p>b) Otra entidad <table border="1" style="display: inline-table; vertical-align: middle;"><tr><td>1</td><td></td></tr></table> ¿Cuál? _____</p> <p>c) No sabe <table border="1" style="display: inline-table; vertical-align: middle;"><tr><td>2</td><td></td></tr></table></p>	1		1		2															
1																					
1																					
2																					

Formulario F2. Necesidades de información estadística no satisfecha

¿Cuál(es) de las siguientes opciones podrían dar solución al requerimiento de información?

a)

1	
---	--

 Aprovechamiento de una operación estadística

a.1 ¿Cuál(es)? _____

a.2 ¿Como se aprovecharía?

1) Incluir variables/preguntas	<table border="1"><tr><td>1</td><td></td></tr></table>	1		¿Cuál(es)? _____
1				
2) Cambiar la formulación de alguna(s) pregunta(s)	<table border="1"><tr><td>1</td><td></td></tr></table>	1		¿Cuál(es)? _____
1				
3) Ampliar la desagregación temática	<table border="1"><tr><td>1</td><td></td></tr></table>	1		¿Cuál(es)? _____
1				
4) Ampliar la desagregación geográfica	<table border="1"><tr><td>1</td><td></td></tr></table>	1		¿Cuál(es)? _____
1				
5) Aumentar la frecuencia en la difusión de los resultados	<table border="1"><tr><td>1</td><td></td></tr></table>	1		¿Cuál(es)? _____
1				
6) Otra	<table border="1"><tr><td>1</td><td></td></tr></table>	1		¿Cuál? _____
1				

10) b)

1	
---	--

 Aprovechamiento de un registro administrativo

b.1 ¿Cuál(es)? _____

b.2 ¿Como se aprovecharía?

1) Inclusión de variables/preguntas	<table border="1"><tr><td>1</td><td></td></tr></table>	1		¿Cuál(es)? _____
1				
2) Cambios en la formulación de alguna(s) pregunta(s)	<table border="1"><tr><td>1</td><td></td></tr></table>	1		¿Cuál(es)? _____
1				
3) Otro	<table border="1"><tr><td>1</td><td></td></tr></table>	1		¿Cuál? _____
1				

c)

1	
---	--

 Generación de nueva información

C1 ¿Cuál?

1) Operación estadística nueva	<table border="1"><tr><td>1</td><td></td></tr></table>	1		¿Cuál(es)? _____
1				
2) Indicador	<table border="1"><tr><td>1</td><td></td></tr></table>	1		¿Cuál(es)? _____
1				
3) Otra	<table border="1"><tr><td>1</td><td></td></tr></table>	1		¿Cuál? _____
1				

d)

1	
---	--

 d1 Otra (s) ¿cuál(es)? _____

Indique la desagregación requerida:

11) a) Sexo

1	
---	--

b) Edades

1	
---	--

c) Grupos Étnicos

1	
---	--

d) Discapacidad

1	
---	--

e) Estrato

1	
---	--

f) Otra

1	
---	--

g) Ninguna

2	
---	--

¿Cuál? _____

Formulario F2. Necesidades de información estadística no satisfecha

12	<p>Indique la desagregación geográfica requerida:</p> <table style="width: 100%; border-collapse: collapse;"> <tr> <th style="width: 50%; border: 1px solid black;">Geográfica</th> <th style="width: 50%; border: 1px solid black;"></th> </tr> <tr> <td style="border: 1px solid black;">a) Nacional</td> <td style="border: 1px solid black; text-align: center;">1</td> </tr> <tr> <td style="border: 1px solid black;">b) Regional</td> <td style="border: 1px solid black; text-align: center;">1</td> </tr> <tr> <td style="border: 1px solid black;">c) Departamental</td> <td style="border: 1px solid black; text-align: center;">1</td> </tr> <tr> <td style="border: 1px solid black;">d) Áreas metropolitanas</td> <td style="border: 1px solid black; text-align: center;">1</td> </tr> <tr> <td style="border: 1px solid black;">e) Municipal</td> <td style="border: 1px solid black; text-align: center;">1</td> </tr> <tr> <td style="border: 1px solid black;">f) Otra, cuál?</td> <td style="border: 1px solid black; text-align: center;">1</td> </tr> </table> <table style="width: 50%; margin-left: 20px; border-collapse: collapse;"> <tr> <th style="width: 80%; border: 1px solid black;">Zona</th> <th style="width: 10%; border: 1px solid black;"></th> <th style="width: 10%; border: 1px solid black;"></th> </tr> <tr> <td style="border: 1px solid black;">a) Total</td> <td style="border: 1px solid black; text-align: center;">1</td> <td style="border: 1px solid black;"></td> </tr> <tr> <td style="border: 1px solid black;">b) Urbano</td> <td style="border: 1px solid black; text-align: center;">1</td> <td style="border: 1px solid black;"></td> </tr> <tr> <td style="border: 1px solid black;">c) Rural</td> <td style="border: 1px solid black; text-align: center;">1</td> <td style="border: 1px solid black;"></td> </tr> </table>	Geográfica		a) Nacional	1	b) Regional	1	c) Departamental	1	d) Áreas metropolitanas	1	e) Municipal	1	f) Otra, cuál?	1	Zona			a) Total	1		b) Urbano	1		c) Rural	1	
Geográfica																											
a) Nacional	1																										
b) Regional	1																										
c) Departamental	1																										
d) Áreas metropolitanas	1																										
e) Municipal	1																										
f) Otra, cuál?	1																										
Zona																											
a) Total	1																										
b) Urbano	1																										
c) Rural	1																										
13	<p>Indique la periodicidad de difusión requerida:</p> <table style="width: 50%; border-collapse: collapse;"> <tr> <td style="border: 1px solid black;">a) Anual</td> <td style="border: 1px solid black; text-align: center;">1</td> </tr> <tr> <td style="border: 1px solid black;">b) Semestral</td> <td style="border: 1px solid black; text-align: center;">1</td> </tr> <tr> <td style="border: 1px solid black;">c) Trimestral</td> <td style="border: 1px solid black; text-align: center;">1</td> </tr> <tr> <td style="border: 1px solid black;">d) Mensual</td> <td style="border: 1px solid black; text-align: center;">1</td> </tr> <tr> <td style="border: 1px solid black;">e) Diaria</td> <td style="border: 1px solid black; text-align: center;">1</td> </tr> <tr> <td style="border: 1px solid black;">f) Otra</td> <td style="border: 1px solid black; text-align: center;">1</td> </tr> </table> <p style="margin-left: 20px;">¿Cuál? _____</p>	a) Anual	1	b) Semestral	1	c) Trimestral	1	d) Mensual	1	e) Diaria	1	f) Otra	1														
a) Anual	1																										
b) Semestral	1																										
c) Trimestral	1																										
d) Mensual	1																										
e) Diaria	1																										
f) Otra	1																										
14	<p>¿La información estadística requerida, está siendo producida actualmente?</p> <table style="width: 50%; border-collapse: collapse;"> <tr> <td style="border: 1px solid black;">a) SI</td> <td style="border: 1px solid black; text-align: center;">1</td> </tr> <tr> <td style="border: 1px solid black;">b) NO</td> <td style="border: 1px solid black; text-align: center;">2</td> </tr> <tr> <td style="border: 1px solid black;">c) No sabe</td> <td style="border: 1px solid black; text-align: center;">3</td> </tr> </table> <p style="margin-left: 20px;">→ ¿Cuál entidad? _____</p>	a) SI	1	b) NO	2	c) No sabe	3																				
a) SI	1																										
b) NO	2																										
c) No sabe	3																										

MÓDULO C. OBSERVACIONES



Compromisos



Formulario de asistencia



Taller de necesidades de información estadística

Mesa de Estadística de Economía Cultural y Creativa (PEN 2023 – 2027)

Abril 2025



DANE

SEN^{v2.0}
Sistema Estadístico
Nacional-Colombia

Mesa Estadística de Economía Cultural y Creativa ACTA TERCERA SESIÓN ORDINARIA - AYUDA DE MEMORIA

Ciudad: Bogotá,
Lugar: Sesión presencial, Instituto Caro y
Cuervo
Tema: Tercera sesión ordinaria de la mesa

Hora: 8:00 – 12:00 a.m.
Fecha: 9/04/2025
Dependencia responsable: DANE / MinCultura

Participantes Miembros de la Mesa

Departamento Administrativo Nacional de Estadística (DANE)

- **Juan Vásquez**, Dirección de Regulación, Planeación, Estandarización y Normalización
- **Derly Viviana Lizarazo**, Dirección de Regulación, Planeación, Estandarización y Normalización
- **Carlos Andrés Huertas Valencia**, Equipo Cultura Estadística SEN
- **Cesar Andrés Corredor Caballero**, Dirección de Regulación, Planeación, Estandarización y Normalización
- **Luis Jaramillo**, Dirección de Regulación, Planeación, Estandarización y Normalización
- **Alberto Antonio Moreno Córdoba**, Dirección de Metodología y Producción Estadística
- **Maribel Tarazona Camacho**, Dirección de Síntesis y Cuentas Nacionales
- **Vladimir Martínez Hoyos**, Asesor de comunicaciones

Artesanías de Colombia

- **Edgar Sardi**, Subgerente de Desarrollo
- **Daniel Serrano**, Especialista de proyectos

Dirección Nacional de Derechos de Autor

- **Jorge Eliecer Barbosa**, Asesor de planeación
- **Nathalia Granados Bermeo**

Ministerio de las Culturas, Artes y Saberes

- **Laura Daniela Cifuentes Quiroga**, Dirección de Estrategia, Desarrollo y Emprendimiento
- **Ana Valentina Aponte Morales**, Dirección de Estrategia, Desarrollo y Emprendimiento
- **Elisa María Ardila Becerra**, Dirección de Estrategia, Desarrollo y Emprendimiento
- **Luz Mary López Murcia**, Dirección de Estrategia, Desarrollo y Emprendimiento
- **Camilo Alfonso Pérez Otero**, Oficina Asesora de Planeación

Secretaría Distrital de Cultura, Recreación y Deporte

- **German Ricardo Urbina**, Dirección Observatorio y Gestión del Conocimiento Cultural
- **Natalia Graffe Núñez**, Dirección Observatorio y Gestión del Conocimiento Cultural

Ministerio de Comercio, Industria y Turismo

- **Juan Carlos Yela Amézquita**, Asesor

Superintendencia de Industria y Comercio

- **Juan Carlos Adarme Rodríguez**, Temático proceso estadístico

Ministerio de Ciencia, Tecnología e Información

- **Gabriel Felipe Hernán**, Oficina Asesora de planeación y estudios sectoriales



DANE

SEN^{2.0}
Sistema Estadístico
Nacional-Colombia

Orden del día

Tiempo	Actividad
8:00 am a 8:15 am	Registro de los participantes
8:15 am a 8:30 am	Contexto de las necesidades de información estadística
8:30 am a 10:00 am	Presentación de la oferta estadística del Departamento Nacional Administrativo del DANE
9:50 am a 10:20 am	Taller práctico: necesidades de información estadística
10:20 am a 10:40 am	Caracterización demandas de información (F2)
10:40 am a 11:20 am	Compromisos

Desarrollo

Objetivo

En el marco de la Resolución 0470 de 2024, "Por la cual se crean los Comités Estadísticos Sectoriales, las Mesas Estadísticas Sectoriales y se regula su estructura y funcionamiento", se llevó a cabo la tercera Mesa Estadística de Economía Cultural y Creativa. Este espacio tiene como objetivo articular y coordinar la oferta estadística en el sector cultural y creativo.

1. Bienvenida

Se realizan las palabras de bienvenida a los participantes por parte del representante de la Dirección de Regulación, Planeación, Estandarización y Normalización (DIRPEN) y se presenta la agenda de la sesión.

2. Presentación de asistentes

Se realiza verificación del quorum para instalar la mesa estadística de economía cultural y creativa, a través de la presentación de los asistentes de la mesa. Asisten los delegados de Artesanías de Colombia, Dirección Nacional de Derecho de Autor, Ministerio de las Culturas las Artes y los Saberes, Secretaría Distrital de Cultura, Recreación y Deporte, Superintendencia de Industria y Comercio, Ministerio de Comercio, Industria y Turismo y el Departamento Nacional de Estadística (DANE), como se relaciona en esta acta.

La entidad que se encuentra relacionada en la Resolución como miembro de la mesa y con la cual no se contó asistencia en esta tercera sesión, fue el Departamento Nacional de Planeación.

3. Selección e identificación de necesidades de información

En el marco de la tercera sesión de la Mesa Estadística de Economía Cultural y Creativa se realiza un taller de necesidades de información, la conclusión del taller y de la clasificación de las necesidades se refleja a través de la siguiente matriz:

Necesidades	Grupo
Vigente y se mantiene	<ul style="list-style-type: none"> Continuidad y actualización de la Encuesta de Consumo Cultural Aumentar la representatividad del sector cultural en la Gran Encuesta Integrada de Hogares (GEIH) Disponibilidad de la información georreferenciada recopilada de las encuestas e instrumentos realizadas en general Continuidad de la Cuenta Satélite de Economía, Cultural y Creativa de Bogotá D.C Conocer la información con la que cuenta el Ministerio de Cultural para homologar con el Registro Único de Artesanos (RUAC) Validar la certificación del usuario registrado en el Registro Único de Artesanos (RUAC) con la Registraduría del Estado Civil Validar la identificación de los usuarios extranjeros residentes en Colombia registrados en el Registro Único de Artesanos (RUAC) con Migración Colombia. Conocer los datos de artesanos registrados en los municipios para la homologación al diseño conceptual y metodológico del Registro Único de Artesanos (RUAC). Conocer los parámetros de la Cuenta Satélite de Cultura. Artesanías no está incluido en el sector de Artes y Patrimonio – DANE. Medición de las asociaciones, agrupaciones u otras formas de organización que ejercen dentro del sector cultural y creativo. Diseñar y aplicar instrumentos que midan la contribución de las culturas, saberes y prácticas en la conservación de la biodiversidad, así como la medición del aprovechamiento productivo de la biodiversidad.
Vigente, pero se debe reformular	<ul style="list-style-type: none"> Ampliar la medición sobre las personas que desempeñan oficios culturales y/o labores en las actividades propias de las economías culturales y creativas y de las economías populares y comunitarias. Financiamiento y sostenibilidad de proyectos y empresas de las economías culturales y creativas. Medición del impacto social de las economías culturales y creativas en torno a mejorar la cohesión social. Indicadores globales / estandarizados / mínimos para la medición de eventos culturales.
No se encuentra vigente	<ul style="list-style-type: none"> Oportunidad, disponibilidad y desagregación de la Encuesta Mundial de Valores de Colombia para el análisis complementario de la Cuenta Satélite de Economía, Cultural y Creativa de Bogotá D.C Oportunidad, disponibilidad y desagregación del Impuesto ICA para la construcción de la Cuenta Satélite de Economía, Cultural y Creativa de Bogotá D.C Oportunidad, disponibilidad y desagregación del Portal Único de Ley de Espectáculos Públicos; información cinematográfica con información de aforos y boletería de los eventos que les aplicaría y no la contribución de LEP para la construcción de la Cuenta Satélite de Economía, Cultural y Creativa de Bogotá D.C. Oportunidad, disponibilidad y desagregación del recaudo por derechos de autor de actores, SAYCO, ACINPRO, EGEDA para la construcción de la Cuenta Satélite de Economía, Cultural y Creativa de Bogotá D.C. Conocer los comportamientos relacionados con los derechos de autor de los ciudadanos de Bogotá en cuanto a temas de seguridad, que faciliten identificar las barreras para las denuncias. Oportunidad, disponibilidad y desagregación del impuesto de renta y complementarios de la información de la DIAN para la construcción de la Cuenta Satélite de Economía, Cultural y Creativa de Bogotá D.C. Oportunidad, disponibilidad y desagregación del valor de inversión extranjera directa en Bogotá desagregada para el sector para la construcción de la Cuenta Satélite de Economía, Cultural y Creativa de Bogotá D.C.
Nuevas demandas de información	<ul style="list-style-type: none"> Registro Único de Artesanos de Colombia (RUAC).

4. Conclusiones, fotografía y cierre de la sesión

Finalmente, se presenta el formulario F2 para la presentación formal de las demandas de información estadísticas no satisfechas, con el compromiso de envío a más tardar el 30 de abril de 2025 por parte de las entidades.

El desarrollo de la sesión también quedó evidenciado en las diapositivas presentadas durante el evento, las cuales reflejan de manera clara los temas abordados y los puntos clave discutidos a lo largo de la reunión.



Compromisos

Tarea:	Invitación próxima sesión de la mesa y envío de acta y formulario F2.
Responsable:	Secretaría Técnica
Responsable:	DANE - MinCultura



ACTA DE REUNIÓN / AYUDA DE MEMORIA

Código: SIO-020-GUI-001-f-002

Versión: 06

Ciudad: Bogotá, DC

Lugar: Microsoft Teams

Tema: IV Mesa Estadística de Economía Cultural y Creativa

Hora: Inicio: 9:00 a.m.
Finalización: 12:00 a.m.

Fecha: 26/08/2025

Dependencia responsable: Sistema de Información de Economía Popular - DANE

DD / MM / AAAA

	Nombre y apellido
Participantes:	DANE <ul style="list-style-type: none">Juan Sebastián VazquézMaribel TarazonaAlejandro Ramos Hernández
	Ministerio de Culturas <ul style="list-style-type: none">Ana Valentina AponteMartín Alonso Medina
	Artesanías de Colombia <ul style="list-style-type: none">Edgar Sardi
	Dirección Nacional de Derechos de Autor <ul style="list-style-type: none">Jorge Eliecer Barboa
	Secretaría Distrital de Cultura de Bogotá <ul style="list-style-type: none">German Ricardo UrbinaAna María Arrigui UrquizaNatalia Graffe

Orden del día:

1.	Registros de asistentes
2.	Presentación de la agenda del día
3.	Presentación del cronograma de trabajo de la mesa, votación y aprobación
4.	Aspectos generales de evaluación de calidad estadística
5.	Oferta de regulación estadística Clasificaciones de conceptos
6.	Gestión de datos SETE – CAD

Desarrollo:

En el mes de agosto de 2025 se realizó la sesión de la Mesa de Estadísticas de Economía Cultural y Creativa, como un espacio de articulación interinstitucional orientado a fortalecer la producción, gestión y uso de información estadística del sector cultural y creativo en el marco del Sistema Estadístico Nacional (SEN). La sesión inició con el registro de participantes y la presentación de la agenda y el cronograma de trabajo, resaltando la importancia de la mesa como instancia técnica para el diálogo y la coordinación entre entidades.

Durante la apertura, se contextualizó el papel de la gestión de datos para la política pública, destacando la necesidad de contar con información estadística de calidad para la planeación, el seguimiento y la evaluación de las políticas públicas. En este marco, se presentó el rol del Comité de Administración de Datos (CAD) como un órgano colegiado encargado de promover la cooperación, la articulación y la gobernanza de los datos entre las entidades que conforman el SEN.

En el desarrollo de la sesión se profundizó en las funciones del CAD, haciendo énfasis en la alineación del trabajo colegiado, el intercambio de información estadística y de microdatos en ambientes controlados, la



ACTA DE REUNIÓN / AYUDA DE MEMORIA

Código: SIO-020-GUI-001-f-002

Versión: 06

identificación de barreras de acceso a la información y la garantía de la seguridad y el uso ético de los datos. Asimismo, se resaltó la importancia de fortalecer la cultura estadística y las capacidades técnicas de las entidades productoras y usuarias de información.

La mesa también abordó la complejidad de la producción y el uso de las estadísticas oficiales, reconociendo la participación de múltiples actores, procesos y flujos de información, así como la existencia de diversos lineamientos que inciden en la utilización efectiva de los datos en el ciclo de las políticas públicas. Se subrayó la necesidad de avanzar hacia una mayor articulación entre la producción estadística y las necesidades reales de información del sector cultural y creativo.

Adicionalmente, se presentó la oferta de regulación estadística, clasificaciones y conceptos estandarizados, destacando instrumentos como el Código Nacional de Buenas Prácticas, los lineamientos del proceso estadístico, las normas técnicas de calidad y las clasificaciones económicas y sociales. Se enfatizó que la estandarización conceptual y metodológica es clave para garantizar la comparabilidad, interoperabilidad y coherencia de la información estadística a nivel nacional y territorial.

Finalmente, se abordó el fortalecimiento de los registros administrativos como una línea estratégica para mejorar la calidad y el aprovechamiento estadístico de la información del sector. Se resaltaron acciones como el diagnóstico de registros, la documentación de metadatos, la anonimización de bases de datos y el diseño de nuevos registros administrativos. La sesión concluyó reiterando la importancia de continuar el trabajo articulado de la mesa para consolidar un sistema de información robusto que contribuya al diseño e implementación de políticas públicas para el desarrollo de la economía cultural y creativa.

Una vez se explica esta información se da cierre a la sesión.



Mesa de Estadísticas de Economía Cultural y Creativa

Segunda sesión

Agosto 2025



DANE

SEN^{v2.0}
Sistema Estadístico
Nacional-Colombia

1. Registro de los participantes



Formulario de asistencia



2. Apertura de la reunión y presentación de los puntos de la agenda



Agenda

Tiempo	Actividad
9:00a.m. a 9:05 a. m.	Instalación, verificación de quorum, permiso para grabar la reunión
9:05 a. m. a 9:20 a. m.	Presentación de cronograma de la mesa, votación y aprobación
9:20 a. m a 9:50 a. m	Aspectos generales de la Evaluación de Calidad Estadística
9:50 a. m a 10:20 a. m	Oferta Regulación Estadística Clasificaciones de Conceptos
10:20 a. m a 10:50 a. m	Gestión de los Datos SETE - CAD
10:50 a. m a 11:20 a. m	Fortalecimiento de registros administrativos
11:20 a. m a 11:30 a. m	Conclusiones y cierre



3. PROGRAMA ANUAL DE EVALUACIÓN PARA LA CALIDAD ESTADÍSTICA (PECE) 2026

**Oferta fortalecimiento
capacidades
estadísticas Sistema
Estadístico Nacional**

Ley de estadísticas oficiales (Ley 2335 de 2023)

Sistema Estadístico Nacional (SEN)

¿Qué es el SEN?

Conjunto articulado de componentes que garantizan la producción y difusión de las estadísticas oficiales a nivel nacional y territorial que requiere el país, de manera organizada y sistemática.

¿Cuáles son los componentes del SEN?

- Entidades y organizaciones productoras de información estadística
- Responsables de registros administrativos
- Usuarios (personas y entidades)
- Procesos e instrumentos técnicos para la coordinación
- Políticas, principios, fuentes de información, infraestructura tecnológica y talento humano necesarios para su funcionamiento

DANE como autoridad técnica estadística: dirige la producción de información estadística con plena independencia técnica, ejerce la regulación en materia estadística, es el administrador de datos para su uso y aprovechamiento con fines estadísticos y **es el ente rector del SEN.**



Ley de estadísticas oficiales (Ley 2335 de 2023)

Estadísticas oficiales

Artículo 5. Definiciones

Las estadísticas oficiales son las que permiten conocer la situación económica, demográfica, ambiental, social y cultural de acuerdo con el nivel de desagregación territorial de la operación estadística, y sirven como insumo para la toma de decisiones públicas y privadas, en especial, para la generación, el diseño y el seguimiento de las políticas públicas.

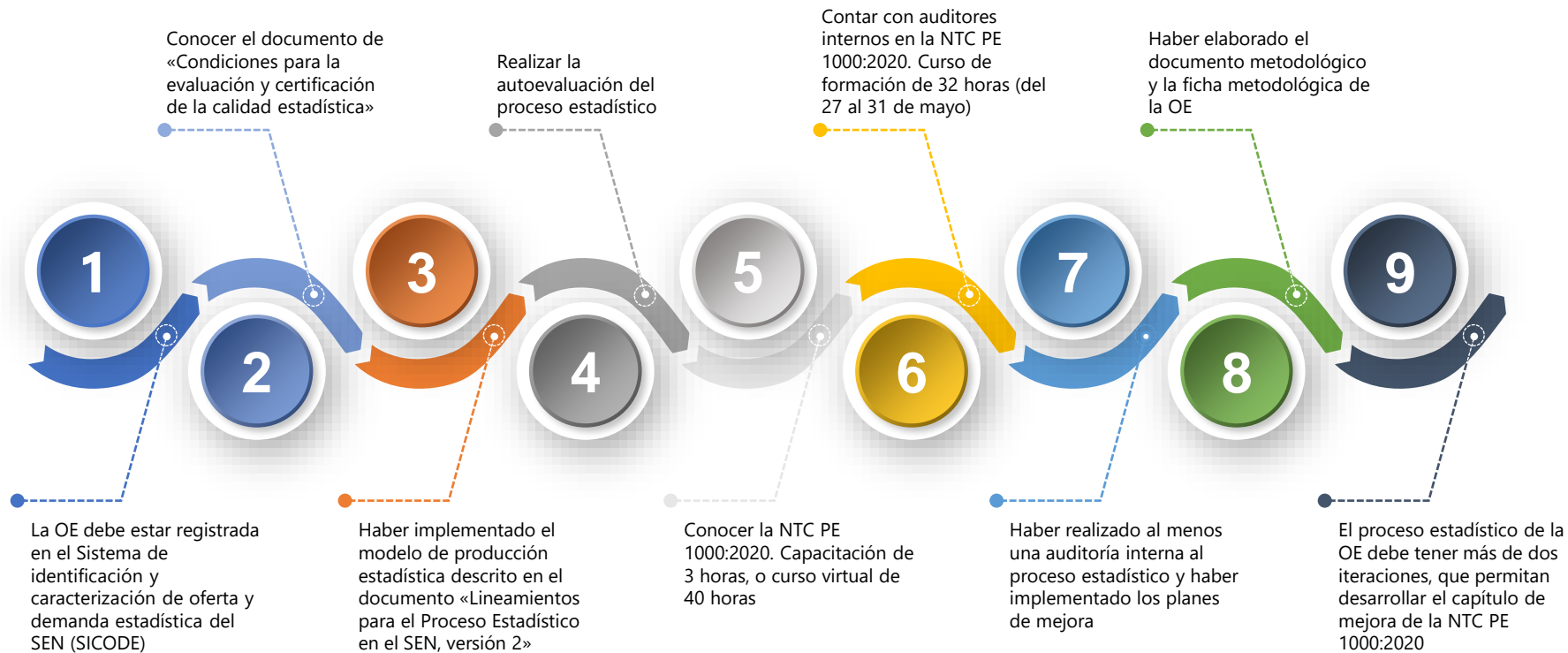


- 1 Aquellas producidas y difundidas por DANE, en cumplimiento de sus competencias, así como las producidas por las entidades que integran el SEN
- 2 Estar incorporadas en el Plan Estadístico Nacional vigente y en el SICODE
- 3 Haber obtenido la certificación por parte del DANE, en la evaluación de la calidad estadística.








El uso de estas estadísticas es obligatorio por parte de las entidades del Estado en los documentos de política pública, planes, programas y proyectos. Las estadísticas oficiales deberán utilizarse para la transmisión de información del país a organismos internacionales.

Aspectos generales de la Evaluación de la Calidad Estadística

Antes de postularse para incluir operaciones estadísticas en el PECE



Documentos importantes y herramientas de apoyo

Lineamientos para el Proceso Estadístico en el Sistema Estadístico Nacional, versión 2	
Norma técnica de la calidad del proceso estadístico. Requisitos de calidad para la generación de estadísticas (NTC PE 1000:2020)	
Autoevaluación del proceso estadístico	
Guía para la elaboración de la ficha metodológica de las operaciones estadísticas	
Guía para la elaboración del documento metodológico de operaciones estadísticas	
Guía para la elaboración del plan general de las operaciones estadísticas	
Otras guías y manuales	

Evaluación de la Calidad Estadística

Proceso de evaluación estadística

Programación
de la evaluación



Planeación de
la evaluación



Ejecución de la
evaluación




Certificación



El esquema de evaluación de la calidad de las estadísticas deberá ser **transparente**, **objetivo** e **imparcial**

Proceso de evaluación estadística

Designar el equipo evaluador



Evaluador líder

Encargado de liderar y desarrollar las etapas del proceso de evaluación de la calidad estadística, articulando los diferentes roles del equipo evaluador y al equipo responsable de la operación estadística; es quien tiene los conocimientos del proceso y de la Norma Técnica de la Calidad Estadística NTC PE 1000:2020

Experto Temático

Encargado de la revisión de la relevancia coherencia, comparabilidad y oportunidad de los resultados de las operaciones estadísticas, la documentación temática, los conceptos utilizados y el estudio de las principales variables.

Experto Estadístico

Encargado de revisar el diseño muestral, el diseño estadístico (según corresponda a encuestas o estadísticas a partir de registros administrativos), analizar las técnicas del procesamiento de la información recolectada, validaciones, imputaciones, controles de consistencia, coeficientes de variación, entre otros elementos.

Experto en Proceso Estadístico

Encargado de revisar detalladamente la operación estadística (la estructura funcional, el instrumento de recolección, los mecanismos de toma de información, controles en campo, procesamiento, análisis y difusión).

Analista de BD

Encargado de evaluar la calidad de los archivos de datos de la operación estadística, aplicando reglas de validación a las variables para generar indicadores de calidad. Este rol es quien realiza la de carga los datos al repositorio de calidad, la traducción informática de las reglas de validación y genera los indicadores de calidad de datos respectivos.

Proceso de evaluación estadística

Entrega de evidencias

Evaluación

1. Informe de evaluación final
2. Informe de auditoria
3. Plan de mejoramiento

Difusión

1. Productos estadísticos
2. Cuadros de salida
3. Presentaciones
4. Registros de la revisión y aprobación

Análisis

1. Ejercicios de análisis
2. Registros del control al análisis.

Procesamiento

1. Bases de datos depurada
2. Borrador de resultados

Recolección y/o acopio

1. Registros del control a la recolección y/o acopio
2. Informes de la recolección
3. Registros de la ejecución del diseño de la recolección.
4. Base de datos recolectada



Detección y análisis de necesidades

1. Matriz de análisis y priorización de necesidades
2. Directorio de usuarios
3. Plan general

Diseño

1. Metodología
2. Ficha Metodológica
3. Cuadros de salida
4. Calendario de difusión
5. Plan de difusión
6. Diseño estadístico
7. Diccionario de datos
8. Diseño de la recolección

Construcción

1. Formatos
2. Instrumentos (sensibilización, entrenamiento, etc.)
3. Plan de pruebas
4. Registros de las pruebas
5. Informe de pruebas
6. Manuales
7. Protocolo de intercambio
8. Especificaciones validación y consistencia

Costo del proceso de evaluación de calidad de las estadísticas

- ▶ **Ley 2335 de 2023. Artículo 44.** ... Los costos adicionales del proceso de certificación estadística serán asumidos por la entidad solicitante, de acuerdo con la reglamentación que expida el DANE.
- ▶ **Resolución 2763 de 2024.** El costo de la evaluación de una operación estadística ascenderá a la suma de **veintiocho (28) SMLMV**, más los impuestos de ley a que haya lugar.

Salario mínimo legal vigente 2025	\$ 1.423.500
28 SMLMV	\$39.858.000
IVA* (19%)	\$7.573.020
Costo de la evaluación por OE	\$47.431.020

* El IVA lo asume la entidad evaluada

Visualizador de datos Operaciones Estadísticas Certificadas

<https://sitios.dane.gov.co/OperacionesCertificadas/>



DANE | **SEN**
Sistema Estadístico Nacional - Colombia

Visualizador de datos
OPERACIONES ESTADÍSTICAS CERTIFICADAS

La evaluación y certificación del proceso estadístico es el proceso por el cual se revisa el cumplimiento de los requisitos de calidad en las operaciones estadísticas de las entidades del Sistema Estadístico Nacional (SEN). Así, la presente tabla lista las operaciones estadísticas y las direcciones web para acceder a ellas de aquellas operaciones que superada la evaluación, están certificadas y son catalogadas como estadísticas oficiales por el DANE.

Año de certificación: Todas
Área temática: Todas
Tipo de operación: Todas
Entidad: Todas

Total de operaciones catalogadas como estadísticas oficiales: **101** Operaciones estadísticas

Operaciones filtradas: **101** Operaciones estadísticas

Contacto:

Mayerly Alexandra Fonseca mafonsecap@dane.gov.co

Walter Oswaldo Angarita Fonseca woangarita@dane.gov.co

Diana Cristina Prieto Peña dcprietop@dane.gov.co



4. OFERTA REGULACIÓN ESTADÍSTICA CLASIFICACIONES Y CONCEPTOS

**Oferta fortalecimiento
capacidades
estadísticas Sistema
Estadístico Nacional**

Código Nacional de Buenas Prácticas

Es un instrumento de autorregulación para las entidades productoras de información estadística en Colombia. Está orientado a promover la identificación de fortalezas y mecanismos de mejora que permitan robustecer la producción y difusión de estadísticas del país, desde:

2 dimensiones:

Entorno Institucional: marcos institucionales y nacionales que guían a los integrantes del SEN en la producción estadística.

Entorno Proceso Estadístico: atributos que deben cumplir los productores de información estadística para garantizar la calidad de sus estadísticas.

13 principios:

Ideas fundamentales que rigen la gestión en la producción y la difusión de estadísticas o el manejo de registros administrativos.

62 buenas prácticas estadísticas:

Acciones replicables basadas en experiencias nacionales e internacionales, que contribuyen al cumplimiento de los principios.




Lineamientos del proceso estadístico

Estos proporcionan las directrices para la generación de una operación estadística por parte de las entidades que conforman el SEN. Asimismo, describe de forma organizada las fases, los subprocesos y las actividades fundamentales que deberían realizarse en la producción de estadísticas oficiales en Colombia y contribuye en la estandarización de los procesos de producción y difusión.

Los lineamientos se basan en el Modelo Genérico del Proceso Estadístico (GSBPM), publicado por la Comisión Económica de las Naciones Unidas para Europa.

Estos son los beneficios de su implementación:

- Hace más eficiente su proceso de producción estadística.
- Fomenta las buenas prácticas e incentivar el autocontrol y la autoevaluación.
- Satisface las necesidades de los usuarios de la información.
- Planifica de manera precisa y eficiente la operación estadística que se vaya a realizar.
- Estandariza los procesos de producción y difusión estadística y favorece a la comparabilidad, la integración y la interoperabilidad de la información.



Para mayor información: <https://www.sen.gov.co/normatividad/lineamientos>

Proceso estadístico

Gestión de calidad / Gestión de metadatos							
Detección y análisis de necesidades	Diseño	Construcción	Recolección / acopio	Procesamiento	Análisis	Difusión	Evaluación
1.1 Identificación de necesidades	2.1 Diseño temático	3.1 Conformación del marco muestral y selección de la muestra	4.1 Preparación de la recolección / acopio	5.1 Integración de datos	6.1 Preparación de borradores de resultados	7.1 Actualización de sistemas de salida	8.1 Concentración de insumos para la evaluación
1.2 Consulta y confirmación de necesidades	2.2 Diseño estadístico	3.2 Construcción de instrumentos de recolección / acopio	4.2 Ejecución de la recolección / acopio	5.2 Clasificación y codificación	6.2 Validación de los resultados	7.2 Generación de productos de difusión y comunicación	8.2 Evaluación
1.3 Definición de objetivos	2.3 Diseño de la recolección / acopio	3.3 Construcción o mejora de componentes para procesamiento y análisis	4.3 Cierre de la recolección / acopio	5.3 Revisión y validación	6.3 Interpretación y explicación de los resultados	7.3 Gestión de la publicación de productos de difusión y comunicación	8.3 Determinación del plan de acción
1.4 Identificación de conceptos	2.4 Diseño del procesamiento y análisis	3.4 Construcción o mejora de componentes de difusión y comunicación	4.4 Evaluación de la recolección / acopio	5.4 Edición e imputación	6.4 Aplicación del control a la divulgación	7.4 Promoción de productos de difusión y comunicación	
1.5 Comprobación de la disponibilidad de datos	2.5 Diseño de la difusión y comunicación	3.5 Configuración de flujos de trabajo		5.5 Derivación de nuevas variables y unidades	6.5 Finalización de resultados	7.5 Gestión de soporte a usuarios	
1.6 Exploración de la metodología estadística	2.6 Diseño de la evaluación	3.6 Pruebas al sistema de producción		5.6 Cálculo de ponderadores	6.6 Evaluación del análisis	7.6 Evaluación de la difusión y comunicación	
1.7 Elaboración del plan general	2.7 Diseño de los sistemas de producción y de los flujos de trabajo	3.7 Prueba piloto del proceso estadístico		5.7 Cálculo de agregaciones			
		3.8 Evaluación de diseño y construcción		5.8 Finalización de los archivos de datos			
		3.9 Finalización del sistema de producción		5.9 Evaluación del procesamiento			

Norma Técnica de Calidad del Proceso Estadístico NTC-PE 1000:2020



Presenta las características de calidad requeridas para un proceso estadístico que puede ser desarrollado al interior de cualquier entidad u organización en el desarrollo de una operación estadística.

Estándares estadísticos

Clasificaciones estadísticas

¿Qué es una clasificación estadística?

Comprende el agrupamiento de fenómenos (económico, cultural o social) de manera sistemática, con criterios preestablecidos y en función del uso que tendrá la clasificación.



Estas son las clasificaciones económicas adaptadas:

Clasificación Industrial Internacional de todas las Actividades Económicas (CIU) Rev. 4 A.C. (2022)

Clasificación de referencia de las actividades productivas.



Clasificación Central de Productos Ver. 2.1 A.C. (2023)

Clasificación de productos (bienes y servicios) objeto de transacción nacional o internacional.



Clasificación del Consumo Individual por Finalidades CCIF 2018 A.C.

Clasificación de referencia del gasto de los hogares.



Clasificación de las Funciones del Gobierno (COFOG)

Clasificación que distingue tipos de gastos del gobierno



Estas son las clasificaciones económicas adoptadas:

- [Códigos estándar de país o área para uso estadístico \(M49\).](#)
 - [Clasificación ampliada de la balanza de pagos y servicios de servicios \(CABPS\).](#)
 - [Clasificación Uniforme para el Comercio Internacional \(CUCI\).](#)
 - [Clasificación por Grandes Categorías Económicas \(CGCE\).](#)
 - [Clasificación Estadística Internacional de Enfermedades y Problemas Relacionados con la Salud \(CIE\).](#)
 - [Sistema Armonizado de Designación y Codificación de Mercancías \(SA\).](#)
- [Clasificación Internacional del Funcionamiento, de la Discapacidad y de la Salud \(CIF\).](#)
 - [Clasificación de las actividades ambientales \(CAA\).](#)
 - [Clasificación Europea de Residuos para Estadísticas \(CER STAT\).](#)
 - [Clasificación Internacional Uniforme de Productos Energéticos \(SIEC\).](#)
 - [Clasificación Internacional de la Situación en el Empleo \(CISE\).](#)
 - [Clasificación de las Finalidades de las Instituciones sin Fines de Lucro que Sirven a los Hogares \(CFISFL\).](#)

Estas son las clasificaciones sociales:

Clasificación Internacional de la Situación en la Ocupación (CISO)

Clasificación de referencias de la situación de los puestos de trabajo en la ocupación.



Clasificación Única de Ocupaciones para Colombia (CUOC)

Clasificación de referencia de ocupaciones.



Clasificación Internacional Normalizada de la Educación (CINE-N A.C. y CINE-F A.C.)

Clasificación de referencia de la educación por niveles (CINE-N A.C.) y por campos de formación (CINE-F A.C.).



Estas son las clasificaciones sociales:

Clasificación Internacional de Actividades para Estadísticas de Uso del Tiempo Adaptada para Colombia (ICATUS 2016 A.C.)

Clasificación de referencia del tiempo que destina una persona a las actividades cotidianas durante 24 horas del día.



Clasificación Internacional de Delitos con Fines Estadísticos Adaptada para Colombia (ICCS A.C.) 2022

Clasificación de referencia del tipo de acto delictivo.



Tabla correlativa

Es una herramienta que permite convertir datos compilados de una clasificación en términos de otra, haciendo equivalentes sus estructuras y contenidos.

CIU Rev. 4 A.C. (2022)					CPC Ver. 2.1 A.C. (2022)						
Sección	División	Grupo	Clase	Descripción	Sección	División	Grupo	Clase	Subclase	Descripción	
SECCIÓN A				AGRICULTURA, GANADERÍA, CAZA, SILVICULTURA Y PESCA	SECCIÓN 0*					AGRICULTURA, SILVICULTURA Y PRODUCTOS DE LA PESCA	
					SECCIÓN 3*					OTROS BIENES TRANSPORTABLES (EXCEPTO PRODUCTOS METÁLICOS, MAQUINARIA Y EQUIPO)	
					SECCIÓN 8*					SERVICIOS PRESTADOS A LAS EMPRESAS Y SERVICIOS DE PRODUCCIÓN	
	División 01			Agricultura, ganadería, caza y actividades de servicios conexas		DIVISIÓN 01				PRODUCTOS DE LA AGRICULTURA Y LA HORTICULTURA	
						DIVISIÓN 02					ANIMALES VIVOS Y PRODUCTOS ANIMALES (EXCEPTO LA CARNE)
						DIVISIÓN 03					PRODUCTOS DE LA SILVICULTURA Y DE LA EXPLOTACIÓN FORESTAL
						DIVISIÓN 39					DESPERDICIOS; DESECHOS Y RESIDUOS
						DIVISIÓN 86*					SERVICIOS DE APOYO Y DE OPERACIÓN PARA LA AGRICULTURA, LA CAZA, LA SILVICULTURA, LA PESCA, LA MINERÍA Y LOS SERVICIOS PÚBLICOS

Acá se pueden consultar las [tablas correlativas](#).

Estas son las capacitaciones que brindará el grupo de trabajo:

Clasificación Industrial Internacional Uniforme de Todas las Actividades Económicas Revisión 4 Adaptada para Colombia (CIIU Rev. 4 A.C. (2022))

Objetivo:

Dar a conocer la Clasificación Industrial Internacional Uniforme de Todas las Actividades Económicas Adaptada para Colombia - CIIU Rev. 4 A.C. (2022) para facilitar su implementación

Contenido:

1. Generalidades de las clasificaciones estadísticas
2. Conceptos básicos de la clasificación CIIU Rev. 4 A.C.
3. Estructura de la clasificación y notas explicativas
4. Aplicativo de consulta



Fechas de capacitación:

Lunes, 24 de Febrero de 2025
Viernes, 2 de Mayo de 2025
Viernes, 12 de Septiembre de 2025

Clasificación Central de Productos Versión 2.1. Adaptada para Colombia (CPC Ver. 2.1 A.C. (2022))

Objetivo:

Dar a conocer la Clasificación Central de Productos Versión 2.1 Adaptada para Colombia CPC Ver. 2.1 A.C. (2022) para facilitar su implementación

Contenido:

1. Generalidades de las clasificaciones estadísticas
2. Conceptos básicos de la clasificación CPC Ver. 2.1 A.C. (2022)
3. Estructura de la clasificación y notas explicativas

Duración: 4 horas

Horario: De 8:30 a.m. a 12:30 p.m.



Fechas de capacitación:

Viernes, 2 de Mayo de 2025
Viernes, 12 de Septiembre de 2025

Para más información consultar el [Plan de Capacitación del SEN 2025](#) y acceder al [formulario de inscripción](#)

Estas son las capacitaciones que brindará el grupo de trabajo:

Clasificación internacional de delitos con fines estadísticos Adaptada para Colombia (ICCSA.C.)

Objetivo:

Dar a conocer la Clasificación internacional de delitos con fines estadísticos adaptada para Colombia (ICCSA.C.) para facilitar su implementación

Contenido:

1. Generalidades de las clasificaciones estadísticas
2. Conceptos básicos de la clasificación ICCSA.C.
3. Estructura de la clasificación y notas explicativas

Duración: 4 horas

Horario: De 8:30 a.m. a 12:30 p.m.

**Fechas de capacitación:**

Lunes, 24 de Febrero de 2025

Viernes, 2 de Mayo de 2025

Viernes, 12 de Septiembre de 2025

Clasificación Única de Ocupaciones para Colombia (CUOC)

Objetivo:

Dar a conocer la Clasificación Única de Ocupaciones para Colombia (CUOC) para facilitar su implementación

Contenido:

1. Generalidades de las clasificaciones estadísticas
2. Conceptos básicos de la clasificación CUOC
3. Estructura de la clasificación y notas explicativas
4. Perfiles ocupacionales

Duración: 4 horas

Horario: De 8:30 a.m. a 12:30 p.m.

**Fechas de capacitación:**

Lunes, 24 de Febrero de 2025

Viernes, 2 de Mayo de 2025

Viernes, 12 de Septiembre de 2025

Para más información consultar el [Plan de Capacitación del SEN 2025](#) y acceder al [formulario de inscripción](#)

Estas son las capacitaciones que brindará el grupo de trabajo:

Clasificación Internacional Normalizada de la Educación - Niveles de Educación Adaptada para Colombia, CINE-N 2011 A.C. (2023) y Clasificación Internacional Normalizada de la Educación - Campos de Educación y Formación Adaptada para Colombia CINE-F 201

Objetivo:

Dar a conocer las Clasificaciones Internacionales Normalizadas de la Educación - Niveles de Educación Adaptada para Colombia, CINE-N 2011 A.C. (2023) y Campos de Educación y Formación Adaptada para Colombia CINE-F 2013 A.C. (2023), para facilitar su implementación.

Contenido:

1. Generalidades de las clasificaciones CINE-N 2011 A.C. (2023) y CINE-F 2013 A.C. (2023)
2. Conceptos básicos de las clasificaciones CINE-N 2011 A.C. (2023) y CINE-F 2013 A.C. (2023)
3. Estructura y notas explicativas de las clasificaciones CINE-N 2011 A.C. (2023) y CINE-F 2013 A.C. (2023)

Duración: 4 horas

Horario: De 8:30 a.m. a 12:30 p.m.



Fechas de capacitación:

Lunes, 24 de Febrero de 2025

Viernes, 2 de Mayo de 2025

Viernes, 12 de Septiembre de 2025

Clasificación Internacional de Actividades para Estadísticas de Uso del Tiempo Adaptada para Colombia (ICATUS 2016 A.C.)

Objetivo:

Dar a conocer la Clasificación Internacional de Actividades para Estadísticas de Uso del Tiempo Adaptada para Colombia (ICATUS 2016 A.C.), para facilitar su implementación.

Contenido:

1. Generalidades de las clasificaciones (ICATUS 2016 A.C.)
2. Conceptos básicos de las clasificaciones (ICATUS 2016 A.C.)
3. Estructura y notas explicativas de las clasificaciones (ICATUS 2016 A.C.)

Duración: 4 horas

Horario: De 8:30 a.m. a 12:30 p.m.



Fechas de capacitación:

Miércoles, 16 de Julio de 2025

Para más información consultar el [Plan de Capacitación del SEN 2025](#) y acceder al [formulario de inscripción](#)

Estas son los cursos virtuales que brindará el grupo de trabajo:

Tema de la capacitación	Objetivo	Contenido	Fecha de capacitación
<p>Clasificaciones Estadísticas Sociales 1. Clasificación Internacional Normalizada de la Educación Adaptada para Colombia (CINE A.C.) y Clasificación Única de Ocupaciones para Colombia (CUOC)</p> <p>Duración: 40 horas</p>	<p>Obtener conocimientos acerca de los antecedentes, los principios, los conceptos, la estructura y la utilidad de las clasificaciones estadísticas CINE y CUOC que adapta el DANE para Colombia, a través del reconocimiento de la importancia en la producción de información estadística de calidad sobre temáticas educativas y laborales en el país.</p>	<p>Dos módulos: Módulo introductorio: generalidades de las clasificaciones estadísticas sociales 1. Módulo 1: clasificación Internacional Normalizada de la Educación Adaptada para Colombia – CINE Módulo 2: clasificación Única de Ocupaciones para Colombia – CUOC.</p>	<p>Ciclo 1: 24 de febrero al 24 de abril de 2025 Ciclo 2: 2 de mayo al 2 de julio de 2025 Ciclo 4: 12 de septiembre al 12 de noviembre de 2025</p>
<p>Clasificaciones estadísticas sociales 2. Clasificación Internacional de Actividades para Estadísticas de Uso del Tiempo Adaptada para Colombia (ICATUS 2016 A.C.) y Clasificación Internacional de Delitos con Fines Estadísticos Adaptada para Colombia (ICCS A.C.)</p> <p>Duración: 40 horas</p>	<p>Obtener conocimientos acerca de los antecedentes, los principios, los conceptos, la estructura y la utilidad de las clasificaciones estadísticas ICATUS 2016 A.C. y ICCS A.C. que adapta el DANE para Colombia, a través del reconocimiento de la importancia en la producción de información estadística de calidad sobre temáticas educativas y laborales en el país.</p>	<p>Dos módulos: Módulo introductorio: generalidades de las clasificaciones estadísticas sociales 2. Módulo 1: clasificación Internacional de Actividades para Estadísticas de Uso del Tiempo Adaptada para Colombia ICATUS 2016 A.C. Módulo 2: clasificación Internacional de Delitos con Fines Estadísticos Adaptada para Colombia 2022 (ICCS A.C. 2022)</p>	<p>Ciclo 1: 24 de febrero al 24 de abril de 2025 Ciclo 2: 2 de mayo al 2 de julio de 2025 Ciclo 4: 12 de septiembre al 12 de noviembre de 2025</p>

Para más información consultar el [Plan de Capacitación del SEN 2025](#) y acceder al [formulario de inscripción](#)

Estándares estadísticos

Conceptos estandarizados

Conceptos estandarizados

La estandarización de conceptos hace posible el intercambio de información mediante un lenguaje coherente, que permite la comparación en el ámbito nacional e internacional de los resultados estadísticos. Hasta la fecha han sido estandarizados **2.679 conceptos**.



Aquí se puede acceder al sistema: [Sistema de consulta de conceptos estandarizados](#).

En caso de que se requiera la revisión, la actualización o la estandarización de un concepto que no esté actualmente estandarizado, por favor diríjase al DANE (DIRPEN) a:

contacto@dane.gov.co

sen@dane.gov.co

ircastillo@dane.gov.co

Estándares estadísticos

DDI y Dublin Core

DDI y Dublin Core

Estos son estándares para la documentación y la difusión de microdatos y metadatos de operaciones estadísticas. En la plataforma Archivo Nacional de Datos (ANDA), hasta marzo de 2025, se han publicado **520 estudios estadísticos**, correspondientes a 126 operaciones estadísticas del DANE y de entidades como ICETEX, Banco de la República, Policía Nacional, Fuerzas Militares y otras del SEN.



Para mayor información: <https://microdatos.dane.gov.co/index.php/catalog/central/about>

Estas son las capacitaciones que brinda el grupo de trabajo:

Estándar DDI y Dublin Core

Objetivo:

Dar a conocer los estándares de documentación: iniciativa de documentación de datos (DDI) y Dublin Core (DC), para las entidades que producen operaciones estadísticas perteneciente al SEN, con el fin de impulsar la ejecución de las mejores prácticas y las normas internacionales sobre documentación y difusión de microdatos y metadatos aprovechando la labor realizada por la Red Internacional de Encuestas a Hogares (RIEH).

Contenido:

1. Generalidades del Programa Acelerado de Datos (PAD)
2. Beneficios de la implementación del Programa Acelerado de Datos (PAD)
3. Lineamientos para el proceso de documentación
4. Estándares internacionales DDI y DC
5. Instalación de herramienta de documentación Nesstar Publisher
6. Implementación del Archivo Nacional de Datos (ANDA)

Duración: 3 horas

Horario: De 8:30 a.m. a 11:30 a.m.



- Para más información consultar el [Plan de Capacitación del SEN 2025](#) y acceder al [formulario de inscripción](#)
- Si requiere acompañamiento para proceso de documentación de metadato, por favor escribir a ircastillop@dane.gov.co y camunoza@dane.gov.co.

Estándares estadísticos

Buenas prácticas, guías y Recomendaciones

Buenas prácticas, guías y recomendaciones

Guías

- Para la gestión y el mantenimiento del ciclo de vida de modelos de proyectos de datos.
- Para la elaboración de la ficha metodológica de las operaciones estadísticas.
- Para la elaboración del documento metodológico de operaciones estadísticas.
- Para el diseño de registros administrativos de actividades económicas informales.
- Para Estandarización de Conceptos del Sistema Estadístico Nacional (SEN)
- Sistema de información estadística.
- Para la elaboración de informes finales de pruebas a los componentes de las operaciones estadísticas.
- Para la inclusión del enfoque diferencial e interseccional en la producción estadística.
- Para la elaboración del plan de difusión y comunicación.
- Para la elaboración de documentos para los diseños.
- Para la elaboración de la ficha metodológica de las operaciones estadística.
- Para la elaboración del plan general de las operaciones estadísticas.
- Para realizar intercambios de información.
- Para la elaboración de informes finales de las operaciones estadísticas.
- Para la reducción de la carga a las fuentes.
- Para la definición y la aplicación de pruebas en las operaciones estadísticas.

Recomendaciones

- Para la implementación de la terminología unificada para la difusión de estadísticas oficiales en el SEN.
- Para la elaboración del plan de entrenamiento del personal que interviene en la recolección de datos.
- Para la documentación de metadatos de registros administrativos.
- Para documentar el diccionario de datos.
- Para la difusión y el acceso de información estadística.

- Para el manejo de la imparcialidad estadística.
- Recomendaciones para elaborar modelos entidad relación
- Para la identificación y el análisis de necesidades de información.
- Para la revisión de las cifras.

Manuales y otros

- Formato para el plan de pruebas de las operaciones estadísticas.
- Manual de uso del Marco Geoestadístico Nacional en el proceso estadístico [Ver Resolución 2222 de 2018].
- Manual de Identidad Visual del DANE.

Para acceder a todos los documentos consulte: <https://www.sen.gov.co/normatividad/lineamientos-guias-manuales>

Plan de capacitación del SEN 2025



Agosto 27 de 2025 Norma Técnica de la Calidad del Proceso Estadístico NTC PE 1000:2020 🕒 3 horas Ver más	Septiembre 4 de 2025 Taller de fortalecimiento y aprovechamiento estadístico de los registros administrativos. 🕒 3 horas Ver más	Septiembre 11 de 2025 Socialización sobre la metodología de formulación de un plan estadístico 🕒 4 horas Ver más
Septiembre 18 de 2025 Taller sobre el proceso de anonimización de las bases de datos para uso estadístico 🕒 3 horas Ver más	Septiembre 25 de 2025 Sensibilización Estándar Statistical Data and Metadata Exchange SDMX 🕒 2 horas Ver más	Octubre 7 de 2025 Proceso estadístico 🕒 3 horas Ver más

<https://www.sen.gov.co/servicios/plan-capacitacion>

Estas son las capacitaciones que brindará el grupo de trabajo:

Norma Técnica de la Calidad del Proceso Estadístico NTC PE 1000:2020

Objetivo:

Dar a conocer los requisitos de calidad estadística de acuerdo con la Norma Técnica de la Calidad del Proceso Estadístico NTC PE 1000:2020

Contenido:

1. Aspectos generales del Sistema Estadístico Nacional
2. Generalidades y conceptos básicos de la Norma Técnica de la Calidad del Proceso Estadístico
3. Entorno institucional
4. Proceso estadístico
5. Evaluación y mejora

Duración: 3 horas

Horario: De 8:30 a.m. a 11:30 a.m.

Documentación técnica fases Detección y Análisis de Necesidades, Diseño y Construcción

Objetivo:

Dar a conocer los tipos y estructuras documentales definidas por el DANE para las fases Detección y Análisis de Necesidades, Diseño y Construcción

Contenido:

1. Generalidades del proceso estadístico e importancia de la documentación
2. Tipos documentales para la fase Detección y Análisis de Necesidades, objetivos y estructuras
3. Tipos documentales para la fase Diseño, objetivos y estructuras
4. Tipos documentales para la fase Construcción, objetivos y estructuras

Duración: 2 horas

Horario: De 8:30 a.m. a 10:30 a.m.

**Se recomienda tomar previamente la capacitación de proceso estadístico.*



Fechas de capacitación:

Lunes, 24 de Febrero de 2025

Viernes, 2 de Mayo de 2025

Martes, 8 de Julio de 2025

Viernes, 12 de Septiembre de 2025



Fechas de capacitación:

Martes, 22 de Abril de 2025

Martes, 17 de Junio de 2025

Martes, 21 de Octubre de 2025

Proceso estadístico

Objetivo:

Dar a conocer el proceso de producción estadística para facilitar la implementación en las operaciones estadísticas.

Contenido:

1. Aspectos generales del Sistema Estadístico Nacional
2. Generalidades de los Lineamientos para el proceso estadístico en el Sistema Estadístico Nacional
3. Fases del proceso estadístico
4. Análisis de aplicaciones del proceso estadístico

Duración: 3 horas

Horario: De 8:30 a.m. a 11:30 a.m.

Documentación técnica fases Recolección/Acopia, Procesamiento, Análisis, Difusión, Evaluación.

Objetivo:

Dar a conocer los tipos y estructuras documentales definidas por el DANE para las fases Construcción, Recolección/Acopia, Procesamiento, Análisis, Difusión, Evaluación

Contenido:

1. Generalidades del proceso estadístico e importancia de la documentación
2. Tipos documentales para la fase Recolección/Acopia, objetivos y estructuras
3. Tipos documentales para la fase Procesamiento, objetivos y estructuras
4. Tipos documentales para la fase Análisis, objetivos y estructuras
5. Tipos documentales para la fase Difusión, objetivos y estructuras
6. Tipos documentales para la fase Evaluación, objetivos y estructuras

Duración: 2 horas

Horario: De 8:30 a.m. a 10:30 a.m.

**Se recomienda tomar previamente la capacitación de proceso estadístico.*



Fechas de capacitación:

Lunes, 24 de Febrero de 2025

Viernes, 2 de Mayo de 2025

Martes, 8 de Julio de 2025

Viernes, 12 de Septiembre de 2025



Fechas de capacitación:

Miércoles, 23 de Abril de 2025

Miércoles, 18 de Junio de 2025

Miércoles, 22 de Octubre de 2025

Para más información consultar el [Plan de Capacitación del SEN 2025](#) y acceder al [formulario de inscripción](#)

Plan de capacitación del SEN 2025

Cursos virtuales - Aula digital



<https://www.sen.gov.co/servicios/aula-digital>



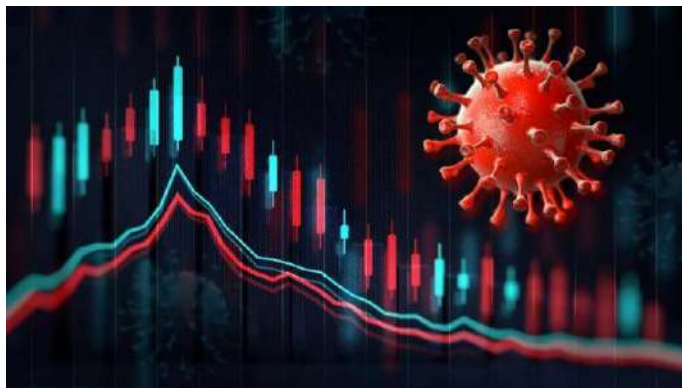
5. Gestión de los Datos SETE - CAD

**Oferta fortalecimiento
capacidades
estadísticas Sistema
Estadístico Nacional**





Gestión de Datos para la política pública



Tomado de: <https://uniandes.edu.co/es/noticias/economia-y-negocios/una-mirada-a-los-datos-del-covid19-en-colombia>

1. Departamento Administrativo Nacional de Estadística (DANE)
2. Instituto de Evaluación Tecnológica en Salud (IETS)
3. Instituto Nacional de Salud
4. Ministerio de Salud y Protección Social (MSPS)
5. Departamento Nacional de Planeación (DNP)

- Resolución 2253 de 2023
- **Ley 2335 de 2023 Estadísticas Oficiales**
- Resolución 0451 del 26 de marzo 2020
- Decreto 2404 de 2019
- Art. 155 de la Ley 1955 de 2019



Colombia ya superó los 5 mil contagios por Covid-19. El Gobierno Nacional continúa buscando alternativas que le permitan ayudar a controlar los riesgos de contagio y determinar las zonas más propensas. Con el geovisor se "permite conocer dónde se encuentra la población que, por sus características demográficas y su condición de salud, puede llegar a tener más complicaciones en caso de contagiarse del COVID-19", publicó el DANE respecto a la utilidad de la herramienta.



Comité de Administración de Datos CAD

Discusión

Alineación

Trabajo colegiado



Gestión de Datos para la política pública

Comité de Administración de Datos

Articulación

- **Promover la colaboración** en torno a los **datos** entre las entidades del **SEN**.
- **Promover el esquema de gobernanza** para **evaluar** los **requerimientos de articulación** de información estadística con el ciclo de las políticas públicas.

Marco ético

- **Promover** el uso y reúso de los datos bajo principios éticos de los datos.
- **Orientar la revisión** de los casos bajo el marco ético.

Procesos de Intercambio de información

- **Intercambiar bases de datos** a nivel de microdato entre las entidades del SEN.
- **Diseñar ambientes controlados** y soportados en plataformas tecnológicas para la **recolección, acopio, procesamiento y análisis de microdatos**.
- **Producir información estadística priorizada** en las salas especializadas del CASEN, en los CES- MES y en el CSEE.



Obstáculos en el acceso a información

- **Identificar** las **barreras al acceso de datos** por parte de los miembros del SEN y **esquemas para su superación**.

Seguridad

- **Analizar** los **ambientes de intercambio**, que **garanticen la seguridad** de los datos.
- Emitir recomendaciones para el **cumplimiento** de lo dispuesto en la **Ley de Estadísticas Oficiales** y las **Leyes estatutarios de protección de datos**.

Cultura estadística

- **Generar capacidades en los productores** de operaciones estadísticas, registros administrativos y **entidades públicas**.
- **Crear estándares de interoperabilidad** para el uso y reúso de los datos, uso de fuentes alternativas de información y de nuevas metodologías para la administración de datos colaborativos.



Gestión de Datos para la política pública

¿Por qué se requiere el CAD?

COMPLEJIDAD DEL USO DE ESTADÍSTICAS, DATOS E INFORMACIÓN EN LAS POLÍTICAS PÚBLICAS

- Múltiples actores, proyectos, procesos y flujos para efectivamente usar datos en la planeación, seguimiento y evaluación de políticas públicas,
- SEN / IDEC / ICDE
- Múltiples lineamientos sobre cómo usar los datos
- Ausencia de un seguimiento sistemático al aprovechamiento

Estadísticas oficiales en el ciclo de las políticas públicas



COMPLEJIDAD DE LA PRODUCCIÓN DE ESTADÍSTICAS OFICIALES

Múltiples actores, proyectos, procesos y flujos para la producción de estadísticas, desde:

- Los esfuerzos individuales y colectivos de entidades y las iniciativas de las instancias de coordinación
- Las prioridades definidas en los instrumentos de planeación estadística nacional, sectorial, institucional y territorial

Producción de estadísticas oficiales

Comité de Administración de Datos

El valor de la interinstitucionalidad



Política estadística

Capacidades, necesidades de intercambio, instrumentos, mecanismos y procedimientos, asesoría técnica, seguimiento, marco ético de los datos, aprovechamiento estadístico SEN-ICDE, IDEC.

Política pública del país

Articulación, implementación de las políticas públicas, capacidades, articulación IDEC.

Política de seguridad y privacidad de los datos

Lineamiento del uso de los datos, parámetros de intercambio e interoperabilidad datos personales, tecnologías emergentes- gobernanza del dato.

Política de interoperabilidad y plataformas tecnológicas

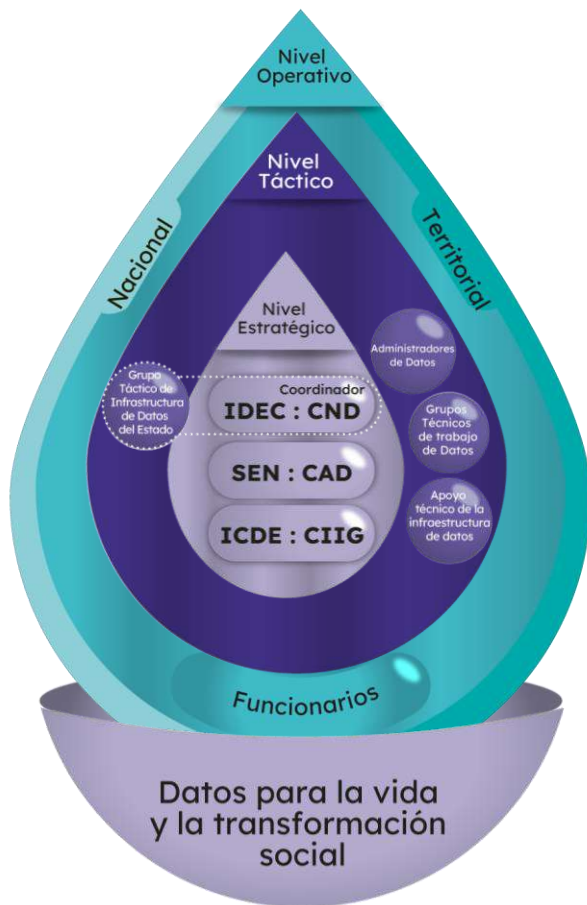
Colaboración y articulación PNID
Interoperabilidad , sistemas de información, X-Road.

Política de coordinación nacional

Coordinación, articulación, macrometas, CND y gobernanza IDEC.



Gestión de Datos para la política pública



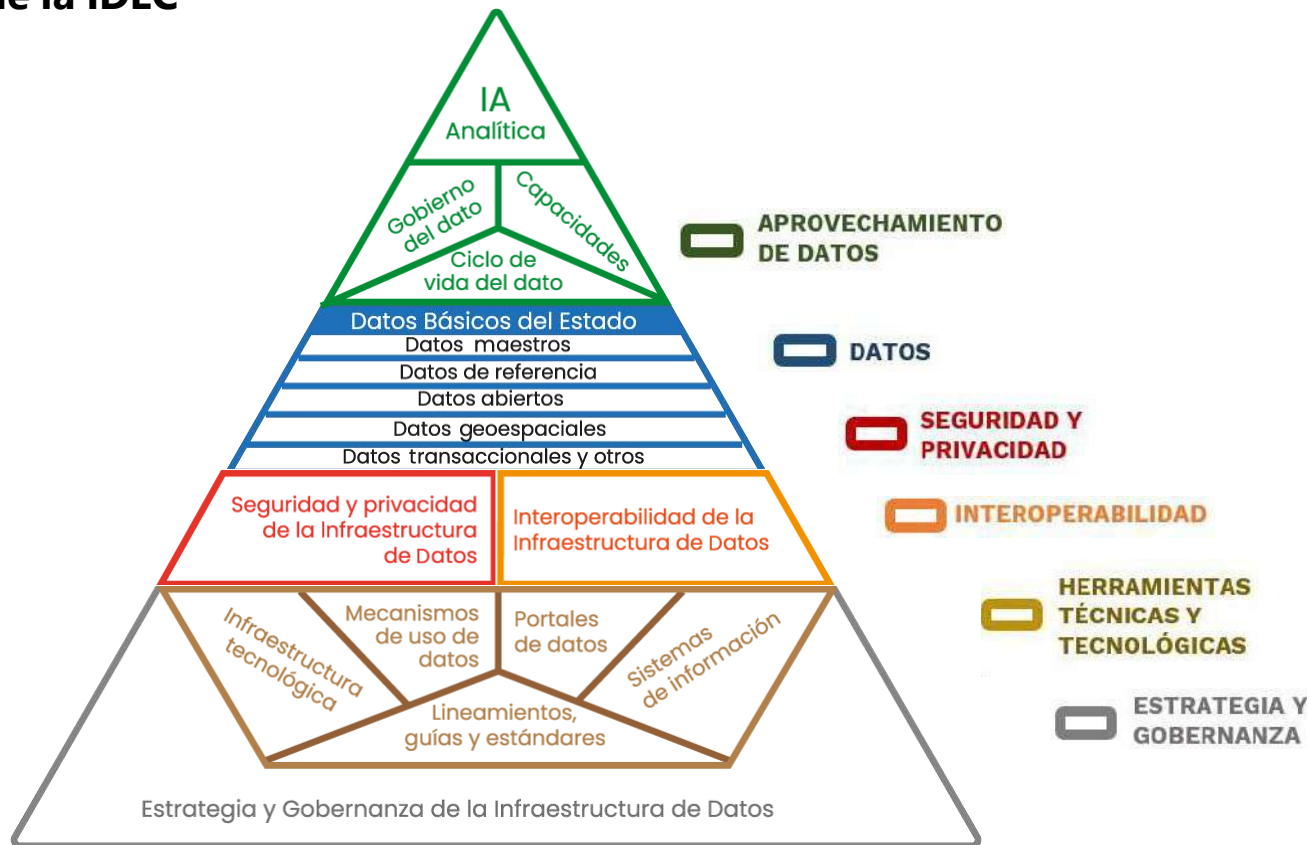


Gestión de Datos para la política pública

Componentes de la IDEC

Sistema de
Ética Estadística
del DANE

SETE





Gestión de Datos para la política pública

Marcos éticos para la gestión de los datos en la política pública



Operaciones estadísticas

Cada operación atiende necesidades de información económica, social, ambiental y cultural y en su proceso de producción deberá guiarse por un marco que garantice el cumplimiento de una **perspectiva ética**.

Datos: registros administrativos y fuentes alternas

El aprovechamiento de datos para los diferentes actores del ecosistema de datos debe tener implícita una adecuada **gestión ética** a lo largo del **ciclo de vida de los datos**.

Marco ético de las Operaciones estadísticas

Una entidad puede llevar a cabo múltiples operaciones estadísticas de naturaleza **diversa**. Para garantizar la integridad en su producción, deberá acoger los principios a lo largo de todo el proceso estadístico.

El DANE, ente rector del Sistema Estadístico Nacional proporciona una perspectiva de **principios** y **riesgos** para atender las condiciones particulares de la producción de estadísticas oficiales en Colombia.

Marco ético de los datos

La gestión de los datos es un proceso organizacional que afecta a todas sus dependencias.) Responde a directrices globales para la gestión.

Por ello, y en atención a la universalidad del ciclo de vida de los datos, el SETE cuenta con **indicadores** de seguimiento para las variables de cada principio.

Proceso general para una gestión ética de los datos

SETE Sistema de Ética Estadística del DANE

Autoevaluación Evaluación

Quien pretende cumplir los marcos éticos en primera medida deberá **conocerlos y saber** para sí mismo su **perspectiva de cumplimiento**.

Un elemento clave para la evaluación ética es la perspectiva de un **comité deliberativo** que permita, desde el aporte de expertos, validar el cumplimiento de los marcos.

Plan de trabajo

En una perspectiva de la ética de máximos siempre es posible aproximarse a un mejor **cumplimiento de los principios**. Establecer un plan de trabajo es comprometerse con ellos.

Seguimiento

El compromiso ético no se aísla en el tiempo y su adhesión deberá ser verificada.





DANE

SEN^{v2.0}
Sistema Estadístico
Nacional-Colombia

6. Fortalecimiento de Registros Administrativos



DANE

SEN^{v2.0}
Sistema Estadístico
Nacional-Colombia

7. Cierre y conclusiones





Gracias





ACTA DE REUNIÓN / AYUDA DE MEMORIA

Código: SIO-020-GUI-001-f-002

Versión: 06

Ciudad: Bogotá, DC

Lugar: Microsoft Teams

Tema: Mesa Estadística de Economía Cultural y Creativa

Hora: Inicio: 9:00 a.m.
Finalización: 11:00 a.m.

Dependencia responsable: MINCULTURA

Fecha: 30/10/2025
DD / MM / AAAA

	Nombre y apellido
Participantes:	DANE
	<ul style="list-style-type: none">Juan Sebastián VazquézMaribel Tarazona
	Ministerio de Culturas
	<ul style="list-style-type: none">Ana Valentina Aponte
	Artesanías de Colombia
	<ul style="list-style-type: none">Edgar Sardi
	Dirección Nacional de Derechos de Autor
	<ul style="list-style-type: none">Jorge Eliecer Barboa
	Secretaría Distrital de Cultura de Bogotá
	<ul style="list-style-type: none">German Ricardo UrbinaNathalia Arrigui Urquiza

Orden del día:

1.	Registros de asistentes
2.	Presentación de la agenda del día
3.	Presentación de lineamientos para consolidación de plan estadístico sectorial e institucional de la economía cultural y creativa
4.	Cierre y conclusiones
5.	
6.	

Desarrollo:

En la sesión de la mesa estadística se presentó una visión integral de los planes estadísticos por parte del Departamento Administrativo Nacional de Estadística (DANE), resaltando su función estratégica en el fortalecimiento del Sistema Estadístico Nacional y en la consolidación de información oficial para la toma de decisiones. Se destacó que la planificación estadística constituye un eje fundamental para responder a las necesidades de información del país, garantizando calidad, oportunidad y comparabilidad de los datos, especialmente en sectores estratégicos como la economía cultural y creativa.

En este marco, se abordaron los planes estadísticos institucionales y sectoriales orientados a la economía cultural y creativa, los cuales buscan visibilizar el aporte económico, social y territorial de las actividades culturales. Se señaló que estos planes incorporan elementos como la identificación de operaciones estadísticas prioritarias, el fortalecimiento de registros administrativos, la estandarización de clasificaciones y la articulación entre entidades productoras de información del sector cultura, con el fin de cerrar brechas estadísticas históricas.

Con ello, se explica que para la elaboración de un Plan Estadístico Sectorial inicia con la identificación de los actores involucrados en la producción y uso de información estadística, lo cual constituye la base para la construcción de un plan que responda efectivamente a las necesidades reales del sector. En esta primera etapa se busca reconocer a los productores—entidades que generan estadísticas—y a los usuarios, quienes utilizan esos datos para la toma de decisiones, el diseño de políticas o estudios

específicos. Esta identificación va acompañada de estrategias de sensibilización que promueven la participación, garantizan el conocimiento del proceso y alinean expectativas, de manera que todos los involucrados comprendan el valor del PES como herramienta integral de planificación.

Una vez identificados los actores, el proceso continúa con la recolección, organización y análisis de la oferta de información existente y la demanda de datos requeridos dentro del sector. Este paso implica compilar estadísticas ya disponibles, indagar por necesidades de información no satisfechas y generar un diagnóstico claro de brechas informativas. A partir de este cruce entre oferta y demanda se puede priorizar qué información es esencial para la gestión sectorial, lo cual favorece un uso más eficiente de los recursos y orienta la producción estadística hacia temas de mayor impacto para la formulación de políticas públicas.

Con este diagnóstico consolidado, el proceso culmina en la formulación de la parte estratégica del plan, donde se establecen los objetivos, metas, programas y acciones prioritarias para atender las necesidades detectadas. Esta fase estratégica define los proyectos estadísticos a ejecutar, los recursos requeridos, los mecanismos de coordinación interinstitucional y los indicadores de seguimiento y evaluación para medir el avance de las actividades planificadas. En conjunto, este enfoque metodológico permite que el Plan Estadístico Sectorial sea un instrumento sólido, alineado con las prioridades del sector y capaz de impulsar una producción de información de alta calidad, pertinente para la toma de decisiones

Así mismo, se enfatizó en la importancia de los planes estadísticos sectoriales como herramientas para estructurar la información sobre cadenas de valor culturales, trabajo cultural, economías populares y circulación de bienes y servicios creativos. Se destacó que estos planes permiten integrar enfoques diferenciales, territoriales y de género, así como mejorar la desagregación de la información para dar cuenta de la diversidad cultural del país y de las dinámicas propias de los territorios.

Durante la reunión, Artesanías de Colombia presentó su Plan Estadístico Institucional, el cual se orienta a fortalecer la información estadística sobre el sector artesanal, reconociendo su carácter cultural, productivo y patrimonial. En la presentación se expusieron los principales componentes del plan, entre ellos el uso y fortalecimiento de registros administrativos, la caracterización de artesanos y unidades productivas, la articulación con el DANE y otras entidades del sector, y la generación de información que permita visibilizar las economías populares artesanales a nivel nacional y territorial.

De igual manera, se resaltó el papel de los planes estadísticos en la economía cultural y creativa como insumo clave para la formulación, seguimiento y evaluación de políticas públicas, así como para el diseño de estrategias de fomento, financiación y fortalecimiento del sector. Se subrayó la necesidad de promover el uso efectivo de la información estadística producida, tanto al interior de las entidades como por parte de actores del sector cultural, la academia y la ciudadanía.

Finalmente, se concluyó que el avance de los planes estadísticos institucionales y sectoriales en el ámbito de la economía cultural y creativa requiere una articulación permanente entre el DANE, las entidades del sector cultura y los demás actores del Sistema Estadístico Nacional. Se acordó continuar fortaleciendo los espacios de coordinación técnica y seguimiento, con el propósito de consolidar una planificación estadística coherente, sostenible y alineada con las prioridades del país y la diversidad de sus expresiones culturales.

Cierre de la sesión



Mesa de Estadísticas de Economía Cultural y Creativa

Tercera sesión

Octubre 2025



DANE

SEN^{v2.0}
Sistema Estadístico
Nacional-Colombia

1. Recepción y registro de los asistentes

Agenda

Tiempo	Actividad
9:00a.m. a 9:15 a. m.	Recepción y registro de asistentes
9:15 a. m. a 10:45 a. m.	Taller sobre la formulación de planes estadísticos
10:45 a. m a 11:00 a. m	Cierre y conclusiones



DANE

SEN^{v2.0}
Sistema Estadístico
Nacional-Colombia

2. Taller sobre la formulación de planes estadísticos





Metodología de formulación de un Plan Estadístico

Octubre 2025



DANE

SEN^{v2.0}
Sistema Estadístico
Nacional-Colombia

CONTENIDO

- 1. Planificación Estadística**
- 2. Conceptos**
- 3. Metodología para la formulación de un Plan Estadístico**



DANE

SEN^{v2.0}
Sistema Estadístico
Nacional-Colombia

1. Planificación estadística





DANE

SEN^{v2.0}
Sistema Estadístico
Nacional-Colombia

¿Qué es la Planificación Estadística?



Es un **proceso técnico, dinámico, permanente y concertado** que se desarrolla continuamente con las entidades del SEN, los usuarios de información y demás actores relevantes de la actividad estadística.


En el desarrollo de las actividades de planificación se determinan, organizan y priorizan las estadísticas que requiere el país para la **toma de decisiones, el seguimiento y control, la comprensión de la realidad**, entre otras.



DANE

SEN^{v2.0}
Sistema Estadístico
Nacional-Colombia

¿Por qué debo implementar la Planificación Estadística?



- ¿Todas las estadísticas producidas están disponibles?
- ¿Existe claridad de la información que necesitamos?
- ¿Utilizamos toda la información que producimos?
- ¿Faltan mecanismos de organización de las estadísticas?
- ¿Realizamos ejercicios estadísticos de manera aislada?
- ¿Se tienen en cuenta a los usuarios en los procesos de producción de estadísticas?
- ¿Los procesos de producción de estadísticas atienden los lineamientos de calidad estadística?
- ¿Conocemos lo que producimos?

¿Cuáles son los beneficios de la Planificación Estadística?



- ✓ Contribuye al **uso eficiente de recursos** financieros, tecnológicos y humanos dirigidos a la actividad estadística.
- ✓ Permite **disponer de información estadística de calidad** que facilita la toma de decisiones, seguimiento, monitoreo y evaluación de políticas, planes y programas.
- ✓ Favorece la articulación entre instituciones públicas y privadas fortaleciendo la **coordinación** para la producción y manejo de información estadística.
- ✓ Permite **priorizar** las operaciones estadísticas que se requieren para satisfacer las necesidades de información de los usuarios estratégicos.

Resultados de la Planificación Estadística

1

Mapeo y caracterización de la información estadística disponible

2

Priorización de las estadísticas relevantes y **diagnóstico** de la actividad estadística

3

Identificación de **vacíos de información** estadística

4

Desarrollo de **acciones** encaminadas al fortalecimiento de la actividad estadística



2. Conceptos

Octubre 2025



REGISTRO ADMINISTRATIVO

Conjunto de datos que contiene la información recogida y conservada por entidades y organizaciones en el cumplimiento de sus **funciones o competencias misionales** u objetos sociales.

Se consideran registros administrativos las bases de datos con identificadores únicos asociados a números de identificación personal, números identificación tributaria u otros, los datos geográficos que permitan identificar o ubicar espacialmente los datos, así como los listados de unidades y transacciones administrados por los miembros del SEN.



PROCESO ESTADÍSTICO

Conjunto sistemático de actividades encaminadas a la **producción de estadísticas**

Fuente: Ley 2335 de 2023, artículo 5 "Definiciones"



1. Detección y análisis de necesidades

2. Diseño

3. Construcción

4. Recolección/ acopio

5. Procesamiento

6. Análisis

7. Difusión

8. Evaluación



OPERACIÓN ESTADÍSTICA

Es la aplicación del **conjunto de procesos y actividades** que comprende la identificación de necesidades, diseño, construcción, recolección o acopio, procesamiento, análisis, difusión y evaluación, la cual conduce a la **producción de información estadística** sobre un tema de interés nacional o territorial.

Fuente: Ley 2335 de 2023, artículo 5 "Definiciones"



INFORMACIÓN ESTADÍSTICA

Conjunto de **resultados** y la **documentación que los soporta**, los cuales se obtienen de las operaciones estadísticas y que describen o expresan características sobre un elemento, fenómeno u objeto estudio.

Fuente: Ley 2335 de 2023, artículo 5 "Definiciones"



METADATOS

Información necesaria para el **uso e interpretación** de las estadísticas. Los metadatos describen la conceptualización, calidad, generación, cálculo y características de un conjunto de datos estadísticos.

Fuente: Ley 2335 de 2023, artículo 5 "Definiciones"





Actividad práctica

Conceptos

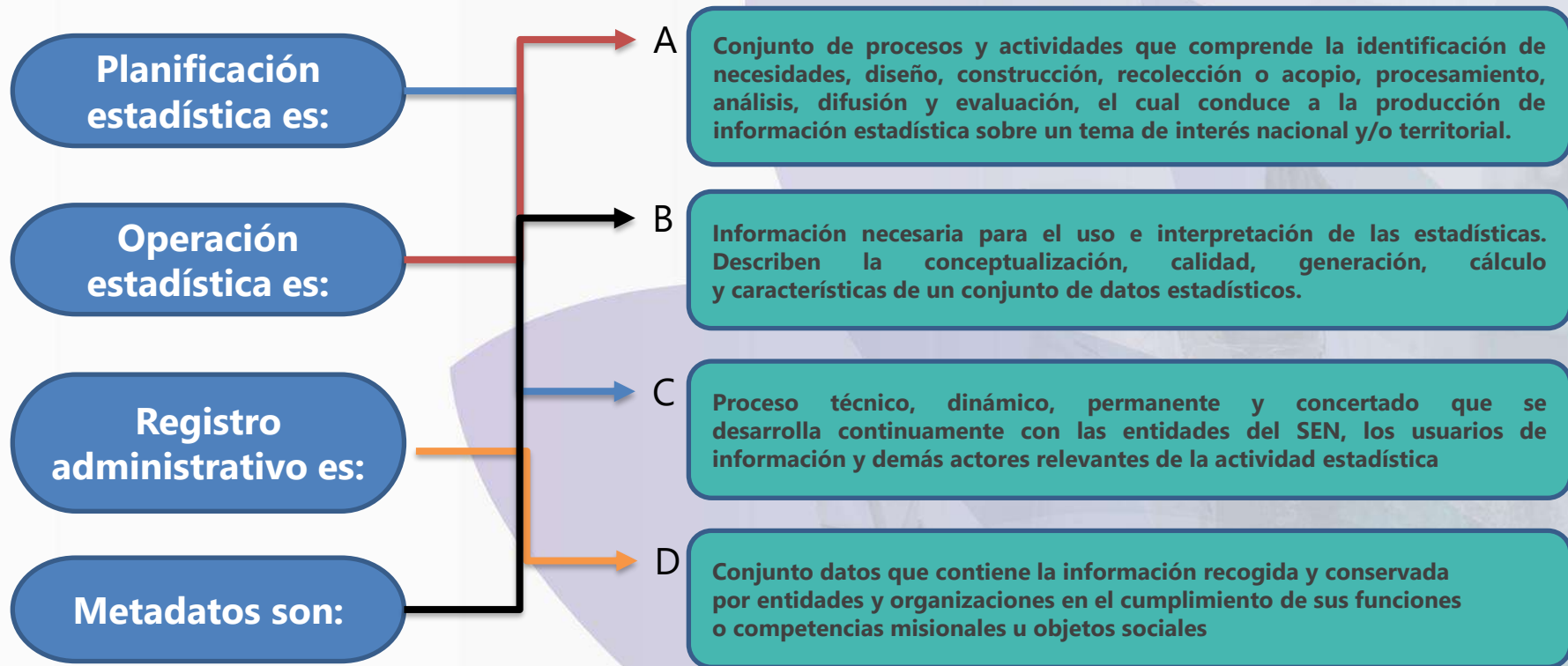




DANE

SEN^{v2.0}
Sistema Estadístico
Nacional-Colombia

Del siguiente cuadro propuesto empareje de acuerdo con su comprensión aquellos aspectos (Columna A) con su respectiva definición (Columna B), para ello tenga en cuenta el contenido de la presentación





DANE

SEN^{v2.0}
Sistema Estadístico
Nacional-Colombia

3. Metodología para la formulación de planes estadísticos





DANE

SEN^{v2.0}
Sistema Estadístico
Nacional-Colombia

¿Qué es un Plan estadístico?

Instrumento de fortalecimiento de capacidades estadísticas, orientado a:

- Identificar los **actores estratégicos** del ecosistema de datos.
- Caracterizar la **oferta y demanda** de información estadística y registros administrativos.
- Consolidar un **diagnóstico de** la actividad estadística.
- Definir un plan de acción con **objetivos, estrategias y acciones**, el cual constituye una hoja de ruta para el fortalecimiento de la actividad estadística.





DANE

SEN^{v2.0}
Sistema Estadístico
Nacional-Colombia

FASES DEL DESARROLLO DE UN PLAN ESTADÍSTICO



Plan estadístico – Subfases de formulación



1. Preparación



2. Identificación,
Recolección, y
organización de
información



3. Análisis y
consolidación
de la
información



6. Socialización,
aprobación
y difusión



5. Elaboración
de la
parte
estratégica



4. Diagnóstico



Mesas de trabajo

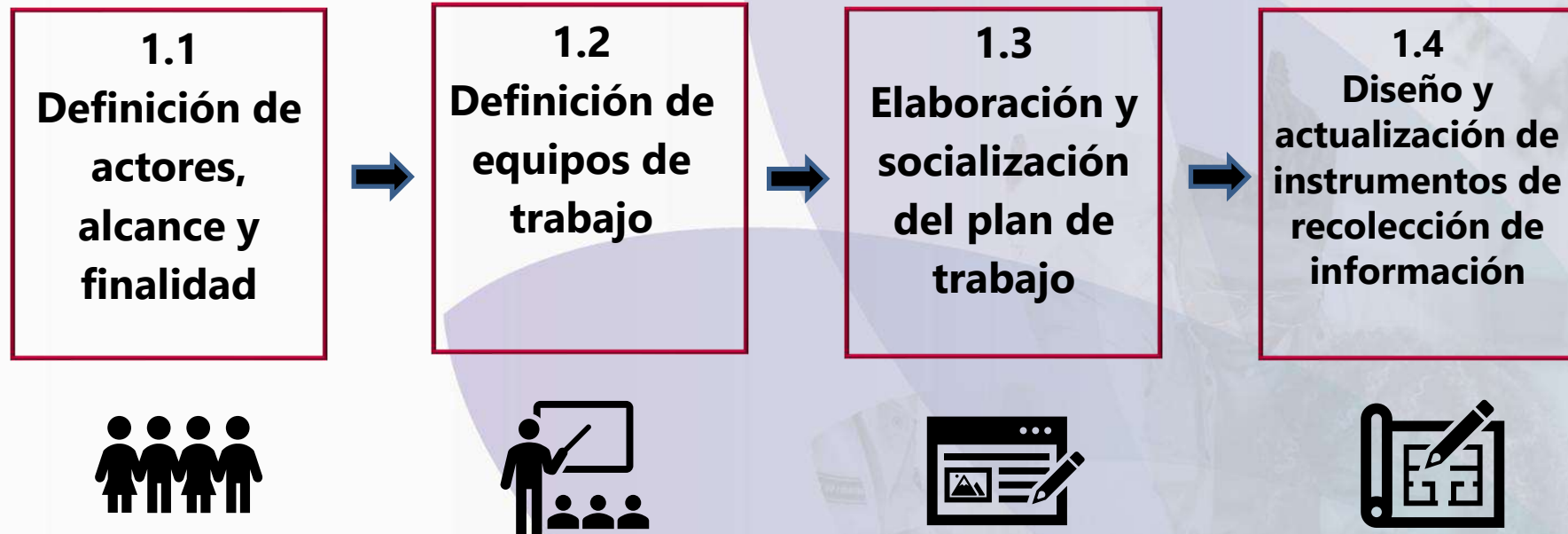




DANE

SEN^{v2.0}
Sistema Estadístico
Nacional-Colombia

1. Actividades en la subfase de preparación





DANE

SEN^{v2.0}
Sistema Estadístico
Nacional-Colombia

Ecosistema de datos para Colombia

Conjunto de actores (productores y usuarios) que interactúan en torno a los datos, en un contexto institucional y de política.

- ✓ **Productores:** Sistema Estadístico Nacional y Subnacional conformado por entidades que producen operaciones estadísticas, registros administrativos y fuentes alternativas (privados que prestan servicios públicos).
- ✓ **Usuarios:** hacedores de política pública, academia, empresas, ciudadanía en general.

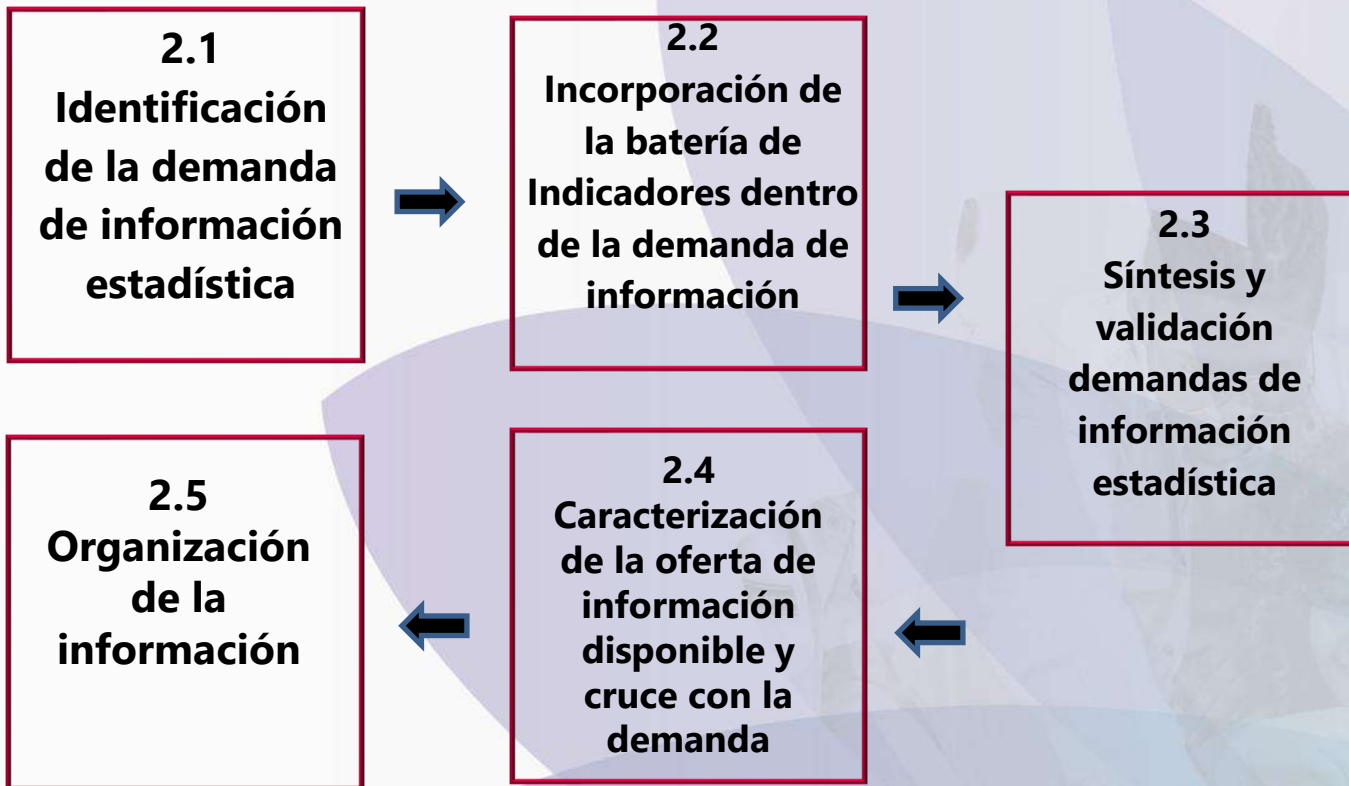
El ecosistema de datos permite reconocer nuevas fuentes de datos y actores, y genera capacidades necesarias en los niveles: Sistema Estadístico, organización e individuo.



DANE

SEN^{v2.0}
Sistema Estadístico
Nacional-Colombia

2. Actividades en la subfase de Identificación, recolección, y organización de información



¿Qué información estadística requiero para la formulación, seguimiento y evaluación de mis planes, programas y políticas públicas?

¿Qué información es relevante, dentro de mi competencia misional para los ejercicios de control social?

?

¿Cuáles son los insumos para identificar las demandas?

- ✓ Normatividad existente
- ✓ Documento de políticas públicas
- ✓ Requerimientos internacionales
- ✓ Requerimientos institucionales que soportan el cumplimiento de la misionalidad de las entidades que componen el ecosistema de datos

?

¿Qué instrumento utilizo para caracterizar la demanda?

Formulario de
Caracterización
de las
demandas de
información



DANE

SEN^{v2.0}
Sistema Estadístico
Nacional-Colombia

3. Actividades en la subfase de consolidación y validación de la información recolectada

3.1

**Consolidación
y validación de
las demandas
de información**



3.2

**Validación de
viabilidad de
producción de
nueva
información**



3.3

**Consolidación
de la
información
disponible**





DANE

SEN^{v2.0}
Sistema Estadístico
Nacional-Colombia

**Insumos:
Cruce de oferta
y demanda**

Permite establecer qué información se está supliendo y cuál debe ser la nueva información por producir.

Demandas satisfechas: se está produciendo la información y cumple con todos los requisitos a cabalidad.

Demandas insatisfechas:

- El indicador no cuenta con las variables o los requisitos que exige el requerimiento.
- Cuentan con fuente potencial pero no existe un indicador directo que produzca el requerimiento identificado; pero existen variables provenientes de registros administrativos, bases de datos de operaciones estadísticas o variables de otros indicadores, que son fuente potencial para construir y producir, en términos de indicador, el requerimiento solicitado.





DANE

SEN^{v2.0}
Sistema Estadístico
Nacional-Colombia

4. Actividades en la subfase de diagnóstico

4.1

Identificación de la satisfacción de los usuarios de información estadística



4.2

Identificación de las problemáticas en la actividad estadística



4.3

Identificación del problema central

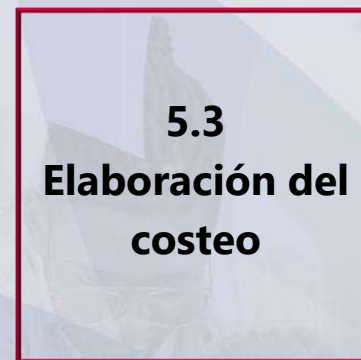
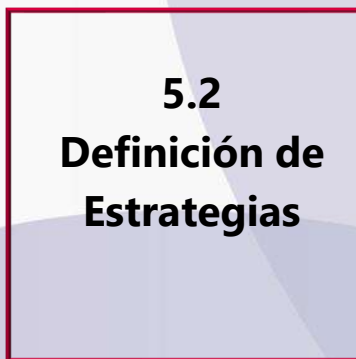
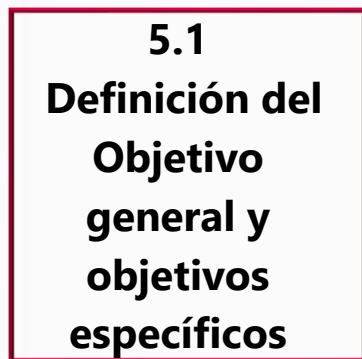




DANE

SEN^{v2.0}
Sistema Estadístico
Nacional-Colombia

5. Actividades en la subfase de elaboración de la parte estratégica


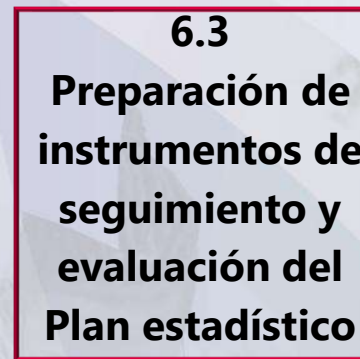
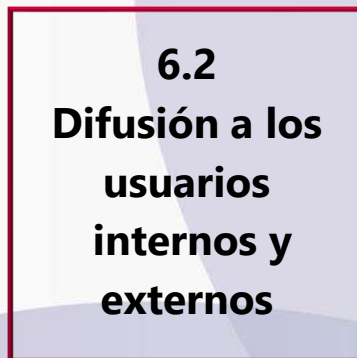
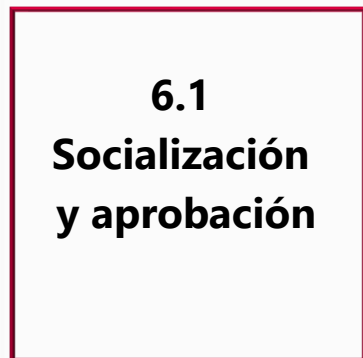




DANE

SEN^{v2.0}
Sistema Estadístico
Nacional-Colombia

6. Actividades en la subfase de socialización, aprobación y difusión





DANE

SEN^{v2.0}
Sistema Estadístico
Nacional-Colombia

Actividad práctica

Septiembre 2025





DANE

SEN^{v2.0}
Sistema Estadístico
Nacional-Colombia

Del siguiente cuadro propuesto empareje de acuerdo a su comprensión aquellos aspectos (Columna A) con su respectiva definición (Columna B), para ello tenga en cuenta el contenido de la presentación.

ID	COLUMNA A	RESPUESTA	ID	COLUMNA B
1.	Las fases para el desarrollo de un plan estadístico son:	E	A.	Identificación, recolección, y organización de información
2.	La actividad de identificación de la satisfacción de los usuarios de información estadística corresponde a la subfase:	C	B.	Elaboración de la parte estratégica
3.	Una de las actividades de la subfase de preparación es:	D	C.	Diagnóstico
4.	La actividad caracterización de la oferta de información disponible y cruce con la demanda corresponde a la subfase:	A	D.	Elaboración y socialización del plan de trabajo
5.	La actividad definición del objetivo general y objetivos específicos corresponde a la subfase:	B	E.	Formulación, implementación, seguimiento, y evaluación.



DANE

SEN^{v2.0}
Sistema Estadístico
Nacional-Colombia

3. Cierre y conclusiones





Gracias





ACTA DE REUNIÓN / AYUDA DE MEMORIA

Código: SIO-020-GUI-001-f-002

Versión: 06

Ciudad: Bogotá, DC Lugar: Microsoft Teams
Tema: IV Mesa Estadística de Economía Cultural y Creativa Hora: Inicio: 8:30 a.m.
Finalización: 11:00 a.m.
Fecha: 2/12/2025
Dependencia responsable: Sistema de Información de Economía Popular - DANE DD / MM / AAAA

	Nombre y apellido
Participantes:	DANE
	<ul style="list-style-type: none">Juan Sebastián Vazqu�ezMaribel Tarazona
	Ministerio de Culturas
	<ul style="list-style-type: none">Ana Valentina Aponte
	Artesan�as de Colombia
	<ul style="list-style-type: none">Edgar Sardi
	Direcci�n Nacional de Derechos de Autor
	<ul style="list-style-type: none">Jorge Eliecer Barboa
	Secretar�a Distrital de Cultura de Bogot�
	<ul style="list-style-type: none">German Ricardo UrbinaNathalia Arrigui Urquiza

Orden del d a:

1.	Registros de asistentes
2.	Presentaci�n de la agenda del d�a
3.	Presentaci�n avance necesidades de informaci�n
4.	Cierre y conclusiones
5.	
6.	

Desarrollo:

El d a 2 de diciembre de 2025 llev  a cabo la IV Mesa Estad stica de Econom a Popular en la que se desarroll  la explicaci n de los avances del trabajo de las necesidades de informaci n, en el taller de necesidades de informaci n se presentaron un total de 29 necesidades de informaci n distribuidas de la siguiente manera:

1. Secretar a Distrital de Cultura, Recreaci n y Deporte (13 necesidades de informaci n)
2. Artesan as de Colombia (7 necesidades de informaci n)
3. DANE (4 necesidades de informaci n)
4. Ministerio de las Culturas (4 necesidades de informaci n)

Con ello, se presentan las siguientes acciones en el marco de la Mesa:

Secretar a Distrital de Cultura:



ACTA DE REUNIÓN / AYUDA DE MEMORIA

Código: SIO-020-GUI-001-f-002

Versión: 06

Necesidades de información	Estado	Gestión
Conocer los comportamientos relacionados con los derechos y deberes de los ciudadanos de Bogotá en cuanto a temas de seguridad, que facilite identificar las barreras para las denuncias.	En gestión	Solicitud por medio de oficio. Acercamiento por medio de enlace. Reunión 11 de noviembre con la Secretaría de Seguridad. Pendiente reunión de articulación con la Secretaría de Cultura y Seguridad.
Continuidad de la Cuenta Satélite de Economía, Cultural y Creativa de Bogotá (CSECCB).	En gestión	El 13 de agosto se adelanto una reunión entre el DANE y la Secretaría de Cultura. Compromisos enviar información y propuesta presupuestal para la actualización de la cuenta por parte del DANE y la Secretaría brindaría respuesta.
Oportunidad, disponibilidad y desagregación del impuesto de renta y complementarios por ciudad de la información DIAN para la construcción de la Cuenta Satélite de Economía, Cultural y Creativa de Bogotá (CSECCB)	En gestión	La DIAN brinda acceso a la información disponible en sus portales y solicita al DANE articular todas las solicitudes de información por una sola fuente que requiere sea el CAD.

Necesidades de información	Estado	Gestión
Oportunidad, disponibilidad y desagregación del impuesto ICA para la construcción de la Cuenta Satélite de Economía, Cultural y Creativa de Bogotá (CSECCB)	En gestión	La DIAN brinda acceso a la información disponible en sus portales y solicita al DANE articular todas las solicitudes de información por una sola fuente que requiere sea el CAD.
Oportunidad, disponibilidad y desagregación del recaudo por derechos de autor de ACTORES, SAYCO, ACINPRO, EGEDA para la construcción de la Cuenta Satélite de Economía, Cultural y Creativa de Bogotá (CSECCB)	En gestión	Solicitud a la oficina de planeación de Derechos de Autor y se acuerda reunión para la primera semana de diciembre.
Oportunidad, disponibilidad y desagregación del Portal Único de Ley de Espectáculos Públicos; Información de cinematografía con información de aforos y boletería de los eventos que les aplica y no la contribución LEP para la construcción de la Cuenta Satélite de Economía, Cultural y Creativa de Bogotá (CSECCB).	Satisfecha	Para dar respuesta a esta necesidad de información se realizó una mesa de trabajo entre la Secretaría de Cultura y MINCULTURA específicamente con el equipo de la DACMI, en la cual se acordó el acceso a la información.

Necesidades de información	Estado	Gestión
Oportunidad, disponibilidad y desagregación del valor de Inversión extranjera directa Invest in Bogotá desagregada para el sector para la construcción de la Cuenta Satélite de Economía, Cultural y Creativa de Bogotá (CSECCB)	Satisfecha	El equipo de cuentas satélites del DANE explicó que la inversión extranjera directa no es un indicador que aplique ya que su alcance temático y de referencia difiere del objetivo de la cuenta, por lo cual metodológicamente no se puede incluir.
Oportunidad, disponibilidad y desagregación la Encuesta Mundial de Valores - Colombia para el análisis complementario de la Cuenta Satélite de Economía, Cultural y Creativa de Bogotá (CSECCB).	Satisfecha	El equipo de cuentas satélites del DANE explicó que la Encuesta Mundial de Valores no es un indicador que aplique ya que su alcance temático y de referencia difiere del objetivo de la Cuenta, por lo cual metodológicamente no se puede incluir.
Oportunidad, disponibilidad y desagregación del valor de gasto público en Cultura para la construcción de la Cuenta Satélite de Economía, Cultural y Creativa de Bogotá (CSECCB).	Satisfecha	Se gestionó por medio del Ministerio de Culturas quien ya guarda relación con el Banco de la República la actualización de la información con la que cuenta el país y que resulta la más cercana a la necesidad planteada que es la ejecución presupuestal de inversión regionalizada.



ACTA DE REUNIÓN / AYUDA DE MEMORIA

Código: SIO-020-GUI-001-f-002

Versión: 06

Necesidades de información	Estado	Gestión
Continuidad y actualización de la Encuesta de Consumo Cultural.	En gestión	Se desarrollaron reuniones entre la oficina de planeación del ministerio y del DANE para poder coordinar los lineamientos necesarios para el convenio en el cual se pueda desarrollar la encuesta.
Aumentar la representatividad del sector cultural en la Gran Encuesta Integrada de Hogares (GEIH).	Satisfecha	Necesidad que fue resuelta mediante una reunión entre la secretaría y el equipo encargado del manejo de la GEIH dentro del DANE.
Disponibilidad de la información georreferenciada recopilada de las encuestas e instrumentos realizados en general.	Satisfecha	Se adelanto un mapeo de la información de la mano con el equipo del Minsiterio de la Cultura, logrando identificar las fuentes de información que cuentan con georreferenciación para los temas culturales y de esta manera poder poner a disposición de la Secretaría de Cultura.

Artesanías de Colombia:

Necesidades de información	Estado	Gestión
Conocer la información que maneja el Ministerio de Cultura para homologar con el RUAC.	Satisfecha	Se adelanto una reunión entre MINCULTURA y artesanías, donde el ministerio aclaro los lineamientos para poder tener acceso a esta información
Validar la identificación del usuario registrado en el RUAC con la Registraduría del Estado Civil.	Satisfecha	Se adelanto reunión entre la Registraduría y Artesanías de Colombia, en esta reunión la Registraduría explicó a artesanías lo que debían hacer para poder tener acceso a la información, donde ofrecieron un servicio con el que cuenta la Registraduría, en el cual se realiza un pago según el número de registros que requieran validación.
Validar la identificación de los usuarios extranjeros residentes en Colombia registrados en el RUAC con Migración Colombia	En gestión	Se compartió solicitud a Migración Colombia y se esta a espera de su respuesta.
Conocer los datos de artesanos registrados en las gobernaciones para la homologación al diseño conceptual y metodológico del RUAC.	Satisfecha	Se comparte al equipo de Artesanías de Colombia un directorio de las gobernaciones.

Necesidades de información	Estado	Gestión
Conocer los datos de artesanos registrados en los municipios para la homologación al diseño conceptual y metodológico del RUAC.	Satisfecha	Se comparte al equipo de Artesanías de Colombia un directorio de alcaldías.
Conocer los parámetros de la cuenta satélite de cultura. Artesanías no esta incluido en el sector Artes y Patrimonio – DANE.	Satisfecha	Se realiza una reunión entre Artesanías de Colombia y el DANE, donde se dan a conocer los parámetros y adicionalmente se describe el método que siguen las estimaciones de todas las actividades de inclusión parcial, entre las cuales están las relacionadas con artesanías.

DANE:

Necesidades de información	Estado	Gestión
Ingresos operacionales, gastos operacionales, gastos de nómina, impuestos a la producción de los operadores nacionales y extranjeros que prestan el servicio de STREAMING en Colombia	En gestión	La DIAN brinda acceso a la información disponible en sus portales y solicita al DANE articular todas las solicitudes de información por una sola fuente que requiere sea el CAD.
Ingresos operacionales, gastos operacionales, gastos de nómina, impuestos a la producción de las SECRETARÍAS DE CULTURA a nivel nacional.		
Base de datos con directorios de los agregados tributarios de renta y complementarios para personas jurídicas DIAN, con mayor nivel de desagregación, es decir por nit, directorio de empresas, CIU a nivel de clase (4 dígitos)		



ACTA DE REUNIÓN / AYUDA DE MEMORIA

Código: SIO-020-GUI-001-f-002

Versión: 06

Ministerio de cultura:

Necesidades de información	Estado	Gestión
Ampliar la medición sobre las personas que desempeñan oficios culturales y/o labores en las actividades propias de las economías culturales y creativas y de las economías populares y comunitarias	Satisfecha	Necesidad de información satisfecha por medio del lanzamiento del SIEP.
Medición de las asociaciones, agrupaciones u otras formas de organización que ejercen dentro del sector cultural y creativo	En gestión	Esta necesidad de información se viene articulando de la mano con la Mesa Estadística de Economía Popular. Se espera que dentro del SIEP se incluya la unidad no mercantil para poder dar respuesta a esta necesidad de información.
Financiamiento y sostenibilidad de los proyectos y empresas de las economías culturales y creativas	Satisfecha parcialmente	Se logra articulación de MINCULTURA con BANCOLODEX para dar inicio a un trabajo conjunto. MINHACIENDA comparte avances entorno a la necesidad pero aclara que aún no están implementados.

Necesidades de información	Estado	Gestión
Diseñar y aplicar instrumentos que midan la contribución de las culturas, saberes y prácticas en la conservación de la biodiversidad, así como la medición del aprovechamiento productivo de la biodiversidad.	En gestión	Necesidad de información que se traslada a la Mesa Estadística de Ambiente.

Al finalizar se conversa sobre las perspectivas a 2026, de lo que surge:

1. Artesanías de Colombia: se propone empezar un proceso de estandarización de conceptos en el marco de la definición de artesanos y oficios de técnicas artesanales (asociado al tipo de materia prima) para lograr la visibilidad estadística de las personas artesanas y su unidad económica (talleres artesanos).
2. Secretaría de Cultura, Recreación y Deporte de Bogotá: Se menciona la necesidad de información en el marco de la caracterización de organizaciones que tienen actividades enfocadas o relacionadas al sector cultural y creativo de Bogotá (si son entidades sin ánimo de lucro, tipo, conformación). Se propone sobre la mesa la idea de consolidar un registro administrativo para Bogotá en el marco de esta necesidad. También se propone para el 2026 invitar a la Secretaría Distrital de Planeación específicamente a la oficina de gestión estadística.

Cierre de la sesión



Mesa de Estadísticas de Economía Cultural y Creativa

Cuarta sesión

Diciembre 2025

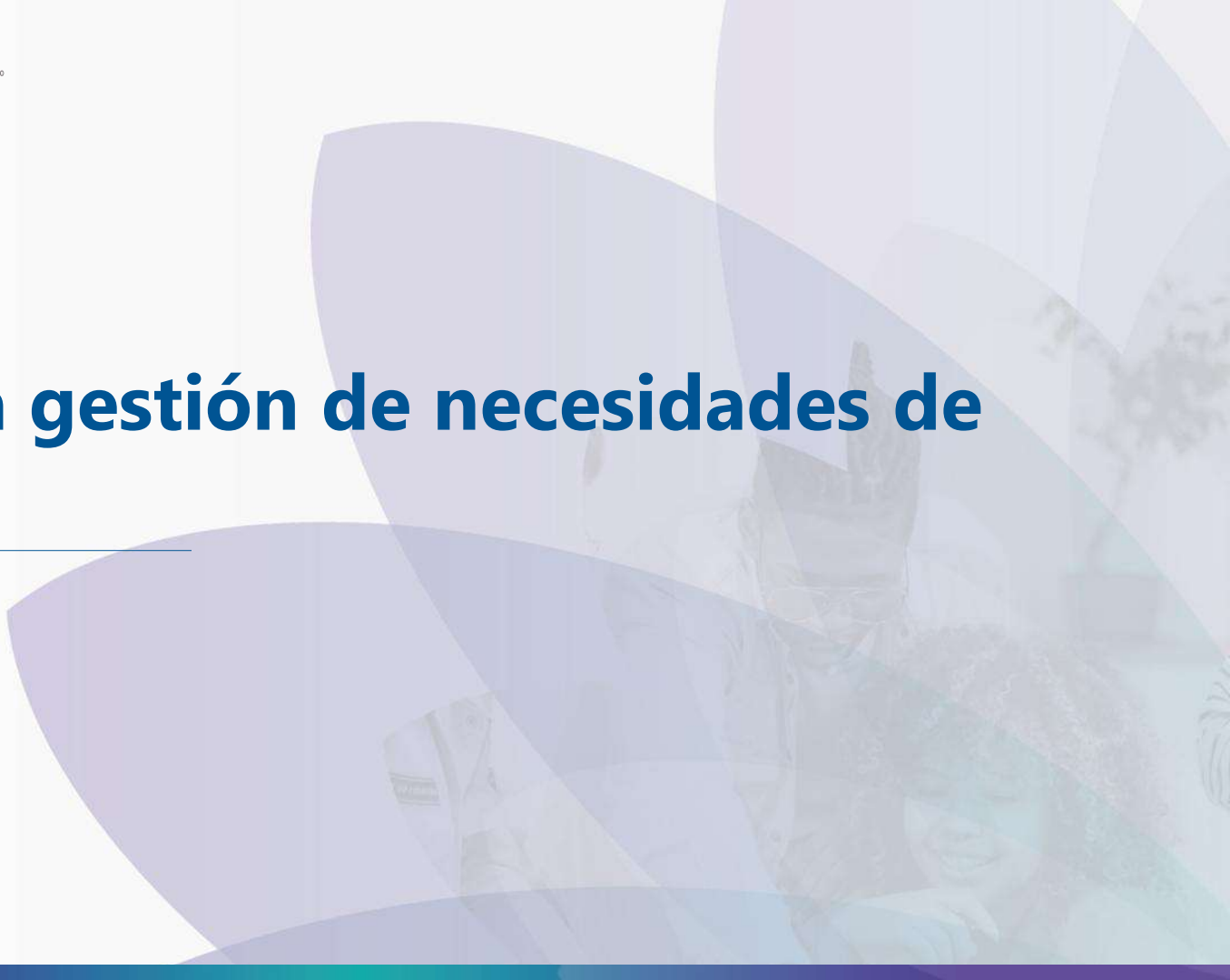
Agenda

Actividad
Registro de los participantes
Apertura de la reunión y presentación de los puntos de la agenda
Avance en la gestión de necesidades de información
Discusión y perspectiva 2026
Cierre y conclusiones



SEN^{v2.0}
Sistema Estadístico
Nacional-Colombia

Avance en la gestión de necesidades de información



Secretaría de Cultura, Recreación y Deporte

Necesidades de información	Estado	Gestión
<p>Conocer los comportamientos relacionados con los derechos y deberes de los ciudadanos de Bogotá en cuanto a temas de seguridad, que facilite identificar las barreras para las denuncias.</p>	<p>En gestión</p>	<p>Solicitud por medio de oficio. Acercamiento por medio de enlace. Reunión 11 de noviembre con la Secretaría de Seguridad.</p> <p>Pendiente reunión de articulación con la Secretaría de Cultura y Seguridad.</p>
<p>Continuidad de la Cuenta Satélite de Economía, Cultural y Creativa de Bogotá (CSECCB).</p>	<p>En gestión</p>	<p>El 13 de agosto se adelanto una reunión entre el DANE y la Secretaría de Cultura.</p> <p>Compromisos enviar información y propuesta presupuestal para la actualización de la cuenta por parte del DANE y la Secretaría brindaría respuesta.</p>
<p>Oportunidad, disponibilidad y desagregación del impuesto de renta y complementarios por ciudad de la información DIAN para la construcción de la Cuenta Satélite de Economía, Cultural y Creativa de Bogotá (CSECCB)</p>	<p>En gestión</p>	<p>La DIAN brinda acceso a la información disponible en sus portales y solicita al DANE articular todas las solicitudes de información por una sola fuente que requiere sea el CAD.</p>

Secretaría de Cultura, Recreación y Deporte

Necesidades de información	Estado	Gestión
Oportunidad, disponibilidad y desagregación del impuesto ICA para la construcción de la Cuenta Satélite de Economía, Cultural y Creativa de Bogotá (CSECCB)	En gestión	La DIAN brinda acceso a la información disponible en sus portales y solicita al DANE articular todas las solicitudes de información por una sola fuente que requiere sea el CAD.
Oportunidad, disponibilidad y desagregación del recaudo por derechos de autor de ACTORES, SAYCO, ACINPRO, EGEDA para la construcción de la Cuenta Satélite de Economía, Cultural y Creativa de Bogotá (CSECCB)	En gestión	Solicitud a la oficina de planeación de Derechos de Autor y se acuerda reunión para la primera semana de diciembre.
Oportunidad, disponibilidad y desagregación del Portal Único de Ley de Espectáculos Públicos; Información de cinematografía con información de aforos y boletería de los eventos que les aplica y no la contribución LEP para la construcción de la Cuenta Satélite de Economía, Cultural y Creativa de Bogotá (CSECCB).	Satisfecha	Para dar respuesta a esta necesidad de información se realizó una mesa de trabajo entre la Secretaría de Cultura y MINCULTURA específicamente con el equipo de la DACMI, en la cual se acordó el acceso a la información.

Secretaría de Cultura, Recreación y Deporte

Necesidades de información	Estado	Gestión
Oportunidad, disponibilidad y desagregación del valor de Inversión extranjera directa Invest in Bogotá desagregada para el sector para la construcción de la Cuenta Satélite de Economía, Cultural y Creativa de Bogotá (CSECCB)	Satisfecha	El equipo de cuentas satélites del DANE explicó que la inversión extranjera directa no es un indicador que aplique ya que su alcance temático y de referencia difiere del objetivo de la cuenta, por lo cual metodológicamente no se puede incluir.
Oportunidad, disponibilidad y desagregación la Encuesta Mundial de Valores - Colombia para el análisis complementario de la Cuenta Satélite de Economía, Cultural y Creativa de Bogotá (CSECCB).	Satisfecha	El equipo de cuentas satélites del DANE explicó que la Encuesta Mundial de Valores no es un indicador que aplique ya que su alcance temático y de referencia difiere del objetivo de la Cuenta, por lo cual metodológicamente no se puede incluir.
Oportunidad, disponibilidad y desagregación del valor de gasto público en Cultura para la construcción de la Cuenta Satélite de Economía, Cultural y Creativa de Bogotá (CSECCB).	Satisfecha	Se gestionó por medio del Ministerio de Culturas quien ya guarda relación con el Banco de la República la actualización de la información con la que cuenta el país y que resulta la más cercana a la necesidad planteada que es la ejecución presupuestal de inversión regionalizada.

Secretaría de Cultura, Recreación y Deporte

Necesidades de información	Estado	Gestión
Continuidad y actualización de la Encuesta de Consumo Cultural.	En gestión	Se desarrollaron reuniones entre la oficina de planeación del ministerio y del DANE para poder coordinar los lineamientos necesarios para el convenio en el cual se pueda desarrollar la encuesta.
Aumentar la representatividad del sector cultural en la Gran Encuesta Integrada de Hogares (GEIH).	Satisfecha	Necesidad que fue resuelta mediante una reunión entre la secretaría y el equipo encargado del manejo de la GEIH dentro del DANE.
Disponibilidad de la información georreferenciada recopilada de las encuestas e instrumentos realizados en general.	Satisfecha	Se adelanto un mapeo de la información de la mano con el equipo del Minsiterio de la Cultura, logrando identificar las fuentes de información que cuentan con georreferenciación para los temas culturales y de esta manera poder poner a disposición de la Secretaría de Cultura.

Secretaría de Cultura, Recreación y Deporte

Necesidades de información	Estado	Gestión
Indicadores globales/estandarizados/mínimos para la medición de eventos culturales	Satisfecha	Se adelanto un mapeo de la información de la mano con el equipo del Ministerio de la Cultura, logrando identificar las fuentes de información que cuentan con Indicadores globales/estandarizados/mínimos para la medición de eventos culturales

Artesanías de Colombia

Necesidades de información	Estado	Gestión
Conocer la información que maneja el Ministerio de Cultura para homologar con el RUAC.	Satisfecha	Se adelanto una reunión entre MINCULTURA y artesanías, donde el ministerio aclaro los lineamientos para poder tener acceso a esta información
Validar la identificación del usuario registrado en el RUAC con la Registraduría del Estado Civil.	Satisfecha	Se adelanto reunión entre la Registraduría y Artesanías de Colombia, en esta reunión la Registraduría explicó a artesanías lo que debían hacer para poder tener acceso a la información, donde ofrecieron un servicio con el que cuenta la Registraduría, en el cual se realiza un pago según el número de registros que requieran validación.
Validar la identificación de los usuarios extranjeros residentes en Colombia registrados en el RUAC con Migración Colombia	En gestión	Se compartió solicitud a Migración Colombia y se esta a espera de su respuesta.
Conocer los datos de artesanos registrados en las gobernaciones para la homologación al diseño conceptual y metodológico del RUAC.	Satisfecha	Se comparte al equipo de Artesanías de Colombia un directorio de las gobernaciones.

Artesanías de Colombia

Necesidades de información	Estado	Gestión
Conocer los datos de artesanos registrados en los municipios para la homologación al diseño conceptual y metodológico del RUAC.	Satisfecha	Se comparte al equipo de Artesanías de Colombia un directorio de alcaldías.
Conocer los parámetros de la cuenta satélite de cultura. Artesanías no esta incluido en el sector Artes y Patrimonio – DANE.	Satisfecha	Se realiza una reunión entre Artesanías de Colombia y el DANE, donde se dan a conocer los parámetros y adicionalmente se describe el método que siguen las estimaciones de todas las actividades de inclusión parcial, entre las cuales están las relacionadas con artesanías.

DANE

Necesidades de información	Estado	Gestión
Ingresos operacionales, gastos operacionales, gastos de nómina, impuestos a la producción de los operadores nacionales y extranjeros que prestan el servicio de STREAMING en Colombia	En gestión	La DIAN brinda acceso a la información disponible en sus portales y solicita al DANE articular todas las solicitudes de información por una sola fuente que requiere sea el CAD.
Ingresos operacionales, gastos operacionales, gastos de nómina, impuestos a la producción de las SECRETARÍAS DE CULTURA a nivel nacional.		
Base de datos con directorios de los agregados tributarios de renta y complementarios para personas jurídicas DIAN, con mayor nivel de desagregación, es decir por nit, directorio de empresas, CIU a nivel de clase (4 dígitos)		

DANE

Necesidades de información	Estado	Gestión
La continuidad de la Encuesta de Consumo Cultural - ECC, y todos los indicadores que desde esta Operación Estadística - OOEE se manejan, por su importancia para el sector cultural. Dificultad para su desarrollo basada en temas presupuestales. Necesidades de financiamiento.	En gestión	Se desarrollaron reuniones entre la oficina de planeación del ministerio y del DANE para poder coordinar los lineamientos necesarios para el convenio en el cual se pueda desarrollar la encuesta.

MINCULTURA

Necesidades de información	Estado	Gestión
Ampliar la medición sobre las personas que desempeñan oficios culturales y/o labores en las actividades propias de las economías culturales y creativas y de las economías populares y comunitarias	Satisfecha	Necesidad de información satisfecha por medio del lanzamiento del SIEP.
Medición de las asociaciones, agrupaciones u otras formas de organización que ejercen dentro del sector cultural y creativo	En gestión	Esta necesidad de información se viene articulando de la mano con la Mesa Estadística de Economía Popular. Se espera que dentro del SIEP se incluya la unidad no mercantil para poder dar respuesta a esta necesidad de información.
Financiamiento y sostenibilidad de los proyectos y empresas de las economías culturales y creativas	Satisfecha parcialmente	Se logra articulación de MINCULTURA con BANCOLDEX para dar inicio a un trabajo conjunto. MINHACIENDA comparte avances entorno a la necesidad pero aclara que aún no están implementados.

MINCULTURA

Necesidades de información	Estado	Gestión
Diseñar y aplicar instrumentos que midan la contribución de las culturas, saberes y prácticas en la conservación de la biodiversidad, así como la medición del aprovechamiento productivo de la biodiversidad.	En gestión	Necesidad de información que se traslada a la Mesa Estadística de Ambiente.



DANE

SEN^{v2.0}
Sistema Estadístico
Nacional-Colombia

Discusión y perspectiva 2026



**¿Qué temas les gustaría tratar en
la Mesa Estadística de Economía
Cultural y Creativa para el año
2026?**



DANE

SEN^{v2.0}
Sistema Estadístico
Nacional-Colombia

Cierre y conclusiones





Gracias

